

RAPORT PEŁNY
O
FIRMIE
ZŁOTY MELON SP. Z O.O.

Sporządzony przez Info Veriti

INFORMACJE OGÓLNE

Dane teleadresowe

Ulica:	DOMINIKAŃSKA 19C
Kod pocztowy:	02-738
Miejscowość:	WARSZAWA
Województwo:	MAZOWIECKIE
Powiat:	M.ST. WARSZAWA
Gmina:	M.ST. WARSZAWA
Telefon:	(22) 852-32-15, (22) 852-32-15
Telefon (inny rejestr):	609324828
Faks:	(22) 852-07-52
E-mail:	zlotymelon@zlotymelon.pl
E-mail:	dorota.pilarska@wosp.org.pl
Adres www:	zlotymelon.pl/
Adres www (inny rejestr):	zlotymelon.pl/

Dane identyfikujące

Regon:	015440977
NIP:	521-323-64-91
Numer KRS:	KRS 0000158131

Status

Forma prawna:	SP. Z O.O.
Firma zarejestrowana dnia:	11.04.2003
Status Działalności:	Firma aktywna
W rejestrze:	Przedsiębiorców

Wybrane dane finansowe

Dane za okres od 01.01.2021 do 31.12.2021:

Przychody:	44 288 111,41
Zysk netto:	3 833 755,23
Kapitał własny:	11 627 755,23
Zatrudnienie:	6-20

Ocena firmy

Rekomendowany maksymalny kredyt kupiecki do salda:	1 845 337,00
SCORING:	5 - Wyjątkowo niski poziom ryzyka

Sposób reprezentacji

Firmę może reprezentować:

PREZES ZARZĄDU SAMODZIELNIE

Nazwa organu reprezentacji:

ZARZĄD

Zarząd

PREZES ZARZĄDU:

OWSIAK, JERZY ZBIGNIEW

Wiodąca działalność wg. PKD

PKD2007:

4791Z - SPRZEDAŻ DETALICZNA PROWADZONA PRZEZ DOPY SPRZEDAŻY WYSYŁKOWEJ LUB INTERNET

PKD2004:

Powiązania kapitałowo-osobowe

Znaleziono powiązania kapitałowo-osobowe

Sprawdź w sekcji powiązań kapitałowo-osobowych

Profil działalności

Produkcyjna:

TAK

Handlowa:

NIE

Usługowa:

NIE

AKTUALNE INFORMACJE Z KRS

INFORMACJE PODSTAWOWE

Dane identyfikujące:

KRS: KRS 0000158131
REGON: 015440977
NIP: 521-323-64-91

Forma prawna:

SPÓŁKA Z OGRANICZONĄ ODPOWIEDZIALNOŚCIĄ

Nazwa rejestrowa:

"ZŁOTY MELON" SPÓŁKA Z OGRANICZONĄ ODPOWIEDZIALNOŚCIĄ

Adres rejestrowy:

Miejscowość: WARSZAWA
Ulica: DOMINIKAŃSKA 19C
Kod pocztowy: 02-738
Poczta: WARSZAWA
Województwo: MAZOWIECKIE
Powiat: M.ST. WARSZAWA
Gmina: M.ST. WARSZAWA

Dzień rejestracji firmy w KRS:

11.04.2003

Dane o wcześniejszej rejestracji:

ORGANY FIRMY

ZARZĄD

Nazwisko:	OWSIAK
Imiona:	JERZY ZBIGNIEW
Data ur.:	06.10.1953 (wiek 70 lat)
Płeć:	Mężczyzna
Numer PESEL:	53100603752
Stanowisko / Funkcja:	PREZES ZARZĄDU
Czy zawieszono:	NIE

RADA NADZORCZA

Nazwisko:	POPŁAWSKA
Imiona:	ANNA ZOFIA
Data ur.:	26.05.1940 (wiek 83 lat)
Płeć:	Kobieta
Numer PESEL:	40052601828
Stanowisko / Funkcja:	CZŁONEK

Nazwisko:	TOMCZAK
Imiona:	JAN WOJCIECH
Data ur.:	16.11.1952 (wiek 71 lat)
Płeć:	Mężczyzna
Numer PESEL:	52111603410
Stanowisko / Funkcja:	CZŁONEK

Nazwisko:	MROCZKOWSKI
Imiona:	JAN
Data ur.:	27.05.1961 (wiek 62 lat)
Płeć:	Mężczyzna
Numer PESEL:	61052711311
Stanowisko / Funkcja:	CZŁONEK

WSPÓLNICY / UDZIAŁOWCY / AKCJONARIUSZE

Firma:	FUNDACJA WIELKA ORKIESTRA ŚWIĄTECZNEJ POMOCY
Typ:	Firma / Instytucja

Numer REGON:	010168068
Numer KRS:	KRS 0000030897
Udziały:	1 594 udziałów o wartości 1 594 000,00 PLN (100%)
Czy całość udziałów:	TAK

POZOSTAŁE DANE AKTUALNE Z KRS

Dane podmiotu

Oznaczenie formy prawnej:

SPÓŁKA Z OGRANICZONĄ ODPOWIEDZIALNOŚCIĄ

Firma, pod którą spółka działa:

"ZŁOTY MELON" SPÓŁKA Z OGRANICZONĄ ODPOWIEDZIALNOŚCIĄ

Dane o wcześniejszej rejestracji:

-

Czy przedsiębiorca prowadzi działalność gospodarczą z innymi podmiotami na podstawie umowy spółki cywilnej?

NIE

Czy podmiot posiada status organizacji pożytku publicznego?:

-

Informacje o umowie

Informacja o zawarciu lub zmianach umowy spółki:

11.03.2003 R., NOTARIUSZ ELŻBIETA BRUDNICKA, KANCELARIA NOTARIALNA W WARSZAWIE, REP. A-552/2003

14.02.2011 R. - ELŻBIETA BRUDNICKA - NOTARIUSZ W WARSZAWIE, REP. A - 187/2011 - ZMIENIONO Â§ 5, PRZYJĘTO TEKST JEDNOLITY.

1.AKT NOTARIALNY Z DNIA 28.12.2012, REP. A NR 1421/2012, NOTARIUSZ E. BRUDNICKA KANCELARIA NOTARIALNA W WARSZAWIE, ZMIANA Â§ 8 UST. 1 I Â§ 9, TEKST JEDNOLITY

Czas, na jaki została utworzona spółka:

NIEOZNACZONY

Oznaczenie pisma innego niż Monitor Sądowy i Gospodarczy, przeznaczonego do ogłoszeń spółki:

-

Wspólnik może mieć::

WIEKSZĄ LICZBĘ UDZIAŁÓW

Czy statut przyznaje uprawnienia osobiste określonym akcjonariuszom lub tytuły uczestnictwa w dochodach lub

-

Czy obligatoriusze mają prawo do udziałów w zysku?:

-

Kapitał spółki

Wysokość kapitału zakładowego:

1 594 000,00 ZŁ

Informacja o wniesieniu aportu

Określenie wartości udziałów objętych za aport:

44 000,00 ZŁ

Organ uprawniony do reprezentacji podmiotu

Nazwa organu uprawnionego do reprezentowania podmiotu:

ZARZĄD

Sposób reprezentacji podmiotu:

PREZES ZARZĄDU SAMODZIELNIE

Organ nadzoru**Nazwa organu:**

RADA NADZORCZA

Przedmiot działalności**Przedmiot przeważającej działalności przedsiębiorcy:**

-

Przedmiot pozostałej działalności przedsiębiorcy:

14, 12, Z, PRODUKCJA ODZIEŻY ROBOCZEJ
14, 13, Z, PRODUKCJA POZOSTAŁEJ ODZIEŻY WIERZCHNIEJ
14, 14, Z, PRODUKCJA BIELIZNY
14, 19, Z, PRODUKCJA POZOSTAŁEJ ODZIEŻY I DODATKÓW DO ODZIEŻY
14, 39, Z, PRODUKCJA POZOSTAŁEJ ODZIEŻY DZIANEJ
17, 23, Z, PRODUKCJA ARTYKUŁÓW PIŚMIENNYCH
18, 20, Z, REPRODUKCJA ZAPISANYCH NOŚNIKÓW INFORMACJI
35, 11, Z, WYTWARZANIE ENERGII ELEKTRYCZNEJ
35, 12, Z, PRZESYŁANIE ENERGII ELEKTRYCZNEJ
47, 19, Z, POZOSTAŁA SPRZEDAŻ DETALICZNA PROWADZONA W NIWYSPECJALIZOWANYCH SKLEPACH
47, 71, Z, SPRZEDAŻ DETALICZNA ODZIEŻY PROWADZONA W WYSPECJALIZOWANYCH SKLEPACH
47, 78, Z, SPRZEDAŻ DETALICZNA POZOSTAŁYCH NOWYCH WYROBÓW PROWADZONA W WYSPECJALIZOWANYCH SKLEPACH
47, 82, Z, SPRZEDAŻ DETALICZNA WYROBÓW TEKSTYLNYCH, ODZIEŻY I OBUWIA PROWADZONA NA STRAGANACH I TARGOWISKACH
47, 89, Z, SPRZEDAŻ DETALICZNA POZOSTAŁYCH WYROBÓW PROWADZONA NA STRAGANACH I TARGOWISKACH
47, 91, Z, SPRZEDAŻ DETALICZNA PROWADZONA PRZEZ DOMY SPRZEDAŻY WYSYŁKOWEJ LUB INTERNET
47, 99, Z, POZOSTAŁA SPRZEDAŻ DETALICZNA PROWADZONA POZA SIECIĄ SKLEPOWĄ, STRAGANAMI I TARGOWISKAMI
55, 10, Z, HOTELE I PODOBNE OBIEKTY ZAKWATEROWANIA
55, 20, Z, OBIEKTY NOCLEGOWE TURYSTYCZNE I MIEJSCA KRÓTKOTRWAŁEGO ZAKWATEROWANIA
55, 30, Z, POLA KEMPINGOWE (WŁĄCZAJĄC POLA DLA POJAZDÓW KEMPINGOWYCH) I POLA NAMIOTOWE
55, 90, Z, POZOSTAŁE ZAKWATEROWANIE
56, 29, Z, POZOSTAŁA USŁUGOWA DZIAŁALNOŚĆ GASTRONOMICZNA
56, 30, Z, PRZYGOTOWYWANIE I PODAWANIE NAPOJÓW
59, 11, Z, DZIAŁALNOŚĆ ZWIĄZANA Z PRODUKCJĄ FILMÓW, NAGRAŃ WIDEO I PROGRAMÓW TELEWIZYJNYCH
59, 20, Z, DZIAŁALNOŚĆ W ZAKRESIE NAGRAŃ DŹWIĘKOWYCH I MUZYCZNYCH
58, 19, Z, POZOSTAŁA DZIAŁALNOŚĆ WYDAWNICZA
73, 11, Z, DZIAŁALNOŚĆ AGENCJI REKLAMOWYCH
73, 12, A, POŚREDNICTWO W SPRZEDAŻY CZASU I MIEJSCA NA CELE REKLAMOWE W RADIO I TELEWIZJI
73, 12, B, POŚREDNICTWO W SPRZEDAŻY MIEJSCA NA CELE REKLAMOWE W MEDIACH DRUKOWANYCH
73, 12, C, POŚREDNICTWO W SPRZEDAŻY MIEJSCA NA CELE REKLAMOWE W MEDIACH ELEKTRONICZNYCH (INTERNET)
73, 12, D, POŚREDNICTWO W SPRZEDAŻY MIEJSCA NA CELE REKLAMOWE W POZOSTAŁYCH MEDIACH
73, 20, Z, BADANIE RYNKU I OPINII PUBLICZNEJ
79, 11, A, DZIAŁALNOŚĆ AGENTÓW TURYSTYCZNYCH
79, 11, B, DZIAŁALNOŚĆ POŚREDNIKÓW TURYSTYCZNYCH
79, 12, Z, DZIAŁALNOŚĆ ORGANIZATORÓW TURYSTYKI
79, 90, A, DZIAŁALNOŚĆ PILOTÓW WYCIECZEK I PRZEWODNIKÓW TURYSTYCZNYCH
79, 90, B, DZIAŁALNOŚĆ W ZAKRESIE INFORMACJI TURYSTYCZNEJ
79, 90, C, POZOSTAŁA DZIAŁALNOŚĆ USŁUGOWA W ZAKRESIE REZERWACJI, GDZIE INDEJ NIESKLASYFIKOWANA
85, 51, Z, POZASZKOLNE FORMY EDUKACJI SPORTOWEJ ORAZ ZAJĘĆ SPORTOWYCH I REKREACYJNYCH
85, 52, Z, POZASZKOLNE FORMY EDUKACJI ARTYSTYCZNEJ
85, 59, B, POZOSTAŁE POZASZKOLNE FORMY EDUKACJI, GDZIE INDEJ NIESKLASYFIKOWANE

85, 60, Z, DZIAŁALNOŚĆ WSPOMAGAJĄCA EDUKACJĘ
86, 90, E, POZOSTAŁA DZIAŁALNOŚĆ W ZAKRESIE OPIEKI ZDROWOTNEJ, GDZIE INDZIEJ NIESKLASYFIKOWANA
90, 01, Z, DZIAŁALNOŚĆ ZWIĄZANA Z WYSTAWIANIEM PRZEDSTAWIEŃ ARTYSTYCZNYCH
90, 02, Z, DZIAŁALNOŚĆ WSPOMAGAJĄCA WYSTAWIANIE PRZEDSTAWIEŃ ARTYSTYCZNYCH
90, 04, Z, DZIAŁALNOŚĆ OBIEKTÓW KULTURALNYCH
93, 11, Z, DZIAŁALNOŚĆ OBIEKTÓW SPORTOWYCH
93, 29, Z, POZOSTAŁA DZIAŁALNOŚĆ ROZRYWKOWA I REKREACYJNA

Wzmianki o złożonych dokumentach

Wzmianka o złożeniu rocznego sprawozdania finansowego:

29.07.2004 01-05-2003 DO 31-12-2003 ROKU

Wzmianka o złożeniu uchwały lub postanowienia o zatwierdzeniu sprawozdania finansowego:

01-05-2003 DO 31-12-2003 ROKU

Wzmianka o złożeniu sprawozdania z działalności podmiotu:

01-05-2003 DO 31-12-2003 ROKU

Wzmianka o złożeniu rocznego sprawozdania finansowego:

25.07.2005 01.01.2004 - 31.12.2004

Wzmianka o złożeniu uchwały lub postanowienia o zatwierdzeniu sprawozdania finansowego:

01.01.2004 - 31.12.2004

Wzmianka o złożeniu sprawozdania z działalności podmiotu:

01.01.2004 - 31.12.2004

Wzmianka o złożeniu rocznego sprawozdania finansowego:

04.07.2006 01.01.2005 DO 31.12.2005

Wzmianka o złożeniu sprawozdania z działalności podmiotu:

01.01.2005 DO 31.12.2005

Wzmianka o złożeniu rocznego sprawozdania finansowego:

28.06.2007 01.01.2006 - 31.12.2006

Wzmianka o złożeniu uchwały lub postanowienia o zatwierdzeniu sprawozdania finansowego:

01.01.2005 DO 31.12.2005 ***** 01.01.2006 - 31.12.2006

Wzmianka o złożeniu sprawozdania z działalności podmiotu:

01.01.2006 - 31.12.2006

Wzmianka o złożeniu rocznego sprawozdania finansowego:

27.05.2008 01.01.2007 - 31.12.2007

Wzmianka o złożeniu uchwały lub postanowienia o zatwierdzeniu sprawozdania finansowego:

01.01.2007 - 31.12.2007

Wzmianka o złożeniu sprawozdania z działalności podmiotu:

01.01.2007 - 31.12.2007

Wzmianka o złożeniu rocznego sprawozdania finansowego:

05.05.2009 01.01.2008 - 31.12.2008

Wzmianka o złożeniu uchwały lub postanowienia o zatwierdzeniu sprawozdania finansowego:

01.01.2008 - 31.12.2008

Wzmianka o złożeniu sprawozdania z działalności podmiotu:

01.01.2008 - 31.12.2008

Wzmianka o złożeniu rocznego sprawozdania finansowego:

28.04.2010 01.01.2009 - 31.12.2009

Wzmianka o złożeniu uchwały lub postanowienia o zatwierdzeniu sprawozdania finansowego:

01.01.2009 - 31.12.2009

Wzmianka o złożeniu sprawozdania z działalności podmiotu:

01.01.2009 - 31.12.2009

Wzmianka o złożeniu rocznego sprawozdania finansowego:

29.06.2011 01.01.2010 - 31.12.2010

Wzmianka o złożeniu uchwały lub postanowienia o zatwierdzeniu sprawozdania finansowego:

01.01.2010 - 31.12.2010

Wzmianka o złożeniu sprawozdania z działalności podmiotu:

01.01.2010 - 31.12.2010

Wzmianka o złożeniu rocznego sprawozdania finansowego:

16.07.2012 01.01.2011 - 31.12.2011

Wzmianka o złożeniu uchwały lub postanowienia o zatwierdzeniu sprawozdania finansowego:

01.01.2011 - 31.12.2011

Wzmianka o złożeniu sprawozdania z działalności podmiotu:

01.01.2011 - 31.12.2011

Wzmianka o złożeniu rocznego sprawozdania finansowego:

20.09.2013 01.01.2012 - 31.12.2012

Wzmianka o złożeniu uchwały lub postanowienia o zatwierdzeniu sprawozdania finansowego:

01.01.2012 - 31.12.2012

Wzmianka o złożeniu sprawozdania z działalności podmiotu:

01.01.2012 - 31.12.2012

Wzmianka o złożeniu rocznego sprawozdania finansowego:

29.10.2014 OD 01.01.2013 DO 31.12.2013

Wzmianka o złożeniu uchwały lub postanowienia o zatwierdzeniu sprawozdania finansowego:

OD 01.01.2013 DO 31.12.2013

Wzmianka o złożeniu sprawozdania z działalności podmiotu:

OD 01.01.2013 DO 31.12.2013

Wzmianka o złożeniu rocznego sprawozdania finansowego:

13.07.2015 OD 01.01.2014 DO 31.12.2014

Wzmianka o złożeniu uchwały lub postanowienia o zatwierdzeniu sprawozdania finansowego:

OD 01.01.2014 DO 31.12.2014

Wzmianka o złożeniu sprawozdania z działalności podmiotu:

OD 01.01.2014 DO 31.12.2014

Wzmianka o złożeniu rocznego sprawozdania finansowego:

08.07.2016 OD 01.01.2015 DO 31.12.2015

Wzmianka o złożeniu uchwały lub postanowienia o zatwierdzeniu sprawozdania finansowego:

OD 01.01.2015 DO 31.12.2015

Wzmianka o złożeniu sprawozdania z działalności podmiotu:

OD 01.01.2015 DO 31.12.2015

Wzmianka o złożeniu rocznego sprawozdania finansowego:

07.12.2017 OD 01.01.2016 DO 31.12.2016

Wzmianka o złożeniu uchwały lub postanowienia o zatwierdzeniu sprawozdania finansowego:

OD 01.01.2016 DO 31.12.2016

Wzmianka o złożeniu sprawozdania z działalności podmiotu:

OD 01.01.2016 DO 31.12.2016

Informacja o dniu kończącym rok obrotowy**Dzień kończący pierwszy rok obrotowy, za który należy złożyć sprawozdanie finansowe:**

31.12.2003

INFORMACJE PEŁNE Z KRS

INFORMACJE PODSTAWOWE

Dane identyfikujące:

KRS: KRS 0000158131
REGON: 015440977
NIP: 521-323-64-91

Forma prawna:

SPÓŁKA Z OGRANICZONĄ ODPOWIEDZIALNOŚCIĄ

Nazwa rejestrowa:

"ZŁOTY MELON" SPÓŁKA Z OGRANICZONĄ ODPOWIEDZIALNOŚCIĄ

W dniu rejestracji firma posiadała nazwę

ZŁOTY MELON SPÓŁKA Z OGRANICZONĄ ODPOWIEDZIALNOŚCIĄ

Adres rejestrowy:

Miejscowość: WARSZAWA
Ulica: DOMINIKAŃSKA 19C
Kod pocztowy: 02-738
Poczta: WARSZAWA
Województwo: MAZOWIECKIE
Powiat: M.ST. WARSZAWA
Gmina: M.ST. WARSZAWA

W dniu rejestracji firma posiadała adres

NIEDŹWIEDZIA 2 A 02-737 WARSZAWA POLSKA - POLSKA MAZOWIECKIE M.ST. WARSZAWA M.ST. WARSZAWA WARSZAWA

W dniu 22.12.2011 firma zmieniła adres na

WARSZAWA DOMINIKAŃSKA 19C 02-738 WARSZAWA POLSKA

Dzień rejestracji firmy w KRS:

11.04.2003

ORGANY FIRMY

HISTORIA ZMIAN W ZARZĄDZIE

W dniu rejestracji firma posiadała następujące dane

Powołano

Nazwisko:	OWSIAK
Imię:	JERZY ZBIGNIEW
Pesel:	53100603752
Data Ur., Wiek, Płeć:	ur. 06.10.1953, wiek 70, Mężczyzna
Funkcja / Stanowisko:	PREZES ZARZĄDU

HISTORIA ZMIAN W RADZIE NADZORCZEJ

W dniu rejestracji firma posiadała następujące dane

Powołano

Nazwisko:	POPŁAWSKA
Imię:	ANNA ZOFIA
Pesel:	40052601828
Data Ur., Wiek, Płeć:	ur. 26.05.1940, wiek 83, Kobieta
Funkcja / Stanowisko:	CZŁONEK

Powołano

Nazwisko:	TOMCZAK
Imię:	JAN WOJCIECH
Pesel:	52111603410
Data Ur., Wiek, Płeć:	ur. 16.11.1952, wiek 71, Mężczyzna
Funkcja / Stanowisko:	CZŁONEK

Powołano

Nazwisko:	MROCKOWSKI
Imię:	JAN
Pesel:	61052711311
Data Ur., Wiek, Płeć:	ur. 27.05.1961, wiek 62, Mężczyzna
Funkcja / Stanowisko:	CZŁONEK

WSPÓLNICY / UDZIAŁOWCY / AKCJONARIUSZE - HISTORIA ZMIAN

W dniu rejestracji firma posiadała następujące dane

Powołano

Firma: FUNDACJA WIELKA ORKIESTRA ŚWIĄTECZNEJ POMOCY
Numer REGON: 010168068
Numer KRS: KRS 0000030897
Udziały: 50 udz. o wartości 50 000,00 PLN

W dniu 02.07.2003 dokonano następujących zmian

Zmieniono

Firma: FUNDACJA WIELKA ORKIESTRA ŚWIĄTECZNEJ POMOCY
Numer REGON: 010168068
Numer KRS: KRS 0000030897
Udziały: 1 550 udz. o wartości 1 550 000,00 PLN

Zmieniono "Udziały"
z "50 50000"
na "1550 1550000"
w odniesieniu do "1. FUNDACJA WIELKA ORKIESTRA ŚWIĄTECZNEJ POMOCY 3. 010168068 4. 0000030897"

W dniu 22.04.2013 dokonano następujących zmian

Zmieniono

Firma: FUNDACJA WIELKA ORKIESTRA ŚWIĄTECZNEJ POMOCY
Numer REGON: 010168068
Numer KRS: KRS 0000030897
Udziały: 1 594 udz. o wartości 1 594 000,00 PLN

Zmieniono "Udziały"
z "1550 1550000"
na "1594 1594000"
w odniesieniu do "1. FUNDACJA WIELKA ORKIESTRA ŚWIĄTECZNEJ POMOCY 3. 010168068"

POZOSTAŁE DANE HISTORYCZNE Z KRS

Dane podmiotu

W dniu rejestracji firma posiadała następujące dane

Forma prawna: SPÓŁKA Z OGRANICZONĄ ODPOWIEDZIALNOŚCIĄ
Regon: 015440977
Nazwa firmy: ZŁOTY MELON SPÓŁKA Z OGRANICZONĄ ODPOWIEDZIALNOŚCIĄ
Czy umowa spółki cywilnej: NIE

Siedziba i adres podmiotu

W dniu rejestracji firma posiadała następujące dane

Siedziba: POLSKA MAZOWIECKIE M.ST. WARSZAWA M.ST. WARSZAWA WARSZAWA
Adres: NIEDŹWIEDZIA 2 A 02-737 WARSZAWA POLSKA

W dniu 22.12.2011 dokonano następujących zmian

Zmieniono

"Adres"
z "WARSZAWA NIEDŹWIEDZIA 2 A 02-737 WARSZAWA POLSKA"
na "WARSZAWA DOMINIKAŃSKA 19C 02-738 WARSZAWA POLSKA"

Informacje o umowie

W dniu rejestracji firma posiadała następujące dane

Informacje o umowie i statucie: 11-03-2003

W dniu 17.03.2011 dokonano następujących zmian

Wpisano

Informacje o umowie i statucie:
14.02.2011 R. - ELŻBIETA BRUDNICKA - NOTARIUSZ W WARSZAWIE, REP. A - 187/2011 - ZMIENIONO Â§ 5, PRZYJĘTO TEKST JEDNOLITY.

W dniu 22.04.2013 dokonano następujących zmian

Wpisano

Informacje o umowie i statucie:
1. AKT NOTARIALNY Z DNIA 28.12.2012, REP. A NR 1421/2012, NOTARIUSZ E. BRUDNICKA KANCELARIA NOTARIALNA W WARSZAWIE, ZMIANA Â§ 8 UST. 1 I Â§ 9, TEKST JEDNOLITY

Czas na jaki utworzono spółkę

W dniu rejestracji firma posiadała następujące dane

Czas, na jaki utworzono spółkę: NIEOZNACZONY
Czy wspólnik może mieć jeden czy więcej udziałów: TAK

Kapitał spółki

W dniu rejestracji firma posiadała następujące dane

Wysokość kapitału zakładowego: 50000

W dniu 02.07.2003 dokonano następujących zmian**Zmieniono**

"Wysokość kapitału zakładowego"
z "50000"
na "1550000"

W dniu 22.04.2013 dokonano następujących zmian**Zmieniono**

"Wysokość kapitału zakładowego"
z "1550000"
na "1594000"

Informacja o wniesieniu aportu**W dniu 22.04.2013 dokonano następujących zmian****Wpisano**

Wartość udziałów za aport: 44000

Organ uprawniony do reprezentacji podmiotu**W dniu rejestracji firma posiadała następujące dane**

Nazwa organu reprezentującego: ZARZĄD

Sposób reprezentacji spółki: PREZES ZARZĄDU SAMODZIELNIE

Organ nadzoru**W dniu rejestracji firma posiadała następujące dane**

Nazwa organu nadzoru: RADA NADZORCZA

Przedmiot działalności**W dniu rejestracji firma posiadała następujące dane**

Przedmiot działania wg PKD: 05 02 A DZIAŁALNOŚĆ GOSPODARSTW RYBACKICH I WYLĘGARNI RYB, Z WYJĄTKIEM DZIAŁALNOŚCI USŁUGOWEJ

Przedmiot działania wg PKD: 05 02 B DZIAŁALNOŚĆ USŁUGOWA ZWIĄZANA Z RYBOŁÓWSTWEM I RYBACTWEM

W dniu 17.03.2011 dokonano następujących zmian**Usunięto**

Przedmiot działania wg PKD: 05 02 A DZIAŁALNOŚĆ GOSPODARSTW RYBACKICH I WYLĘGARNI RYB, Z WYJĄTKIEM DZIAŁALNOŚCI USŁUGOWEJ

Usunięto

Przedmiot działania wg PKD: 05 02 B DZIAŁALNOŚĆ USŁUGOWA ZWIĄZANA Z RYBOŁÓWSTWEM I RYBACTWEM

Usunięto

Przedmiot działania wg PKD: 22 14 Z WYDAWANIE NAGRAŃ DŹWIĘKOWYCH

Usunięto

Przedmiot działania wg PKD: 22 15 Z POZOSTAŁA DZIAŁALNOŚĆ WYDAWNICZA

Usunięto

Przedmiot działania wg PKD: 22 22 Z DZIAŁALNOŚĆ POLIGRAFICZNA POZOSTAŁA, GDZIE INDZIEJ NIESKLASYFIKOWANA

Usunięto

Przedmiot działania wg PKD: 22 31 Z REPRODUKCJA NAGRAŃ DŹWIĘKOWYCH

Usunięto

Przedmiot działania wg PKD: 22 32 Z REPRODUKCJA NAGRAŃ WIDEO

Usunięto

Przedmiot działania wg PKD: 22 33 Z REPRODUKCJA KOMPUTEROWYCH NOŚNIKÓW INFORMACJI

Usunięto

Przedmiot działania wg PKD: 40 10 A WYTWARZANIE ENERGII ELEKTRYCZNEJ

Usunięto

Przedmiot działania wg PKD: 40 10 B PRZESYŁANIE ENERGII ELEKTRYCZNEJ

Usunięto

Przedmiot działania wg PKD: 52 12 Z POZOSTAŁA SPRZEDAŻ DETALICZNA W NIWYSPECJALIZOWANYCH SKLEPACH

Usunięto

Przedmiot działania wg PKD: 52 23 Z SPRZEDAŻ DETALICZNA RYB, SKORUPIAKÓW I MIĘCZAKÓW

Usunięto

Przedmiot działania wg PKD: 52 42 Z SPRZEDAŻ DETALICZNA ODZIEŻY

Usunięto

Przedmiot działania wg PKD: 52 48 G SPRZEDAŻ DETALICZNA ARTYKUŁÓW NIEŻYWNOSCIOWYCH W WYSPECJALIZOWANYCH SKLEPACH, GDZIE INDZIEJ NIESKLASYFIKOWANA

Usunięto

Przedmiot działania wg PKD: 52 62 B SPRZEDAŻ DETALICZNA POZOSTAŁYCH TOWARÓW NA STRAGANACH I TARGOWISKACH

Usunięto

Przedmiot działania wg PKD: 52 63 Z POZOSTAŁA SPRZEDAŻ DETALICZNA POZA SIECIĄ SKLEPOWĄ

Usunięto

Przedmiot działania wg PKD: 55 11 Z HOTELE I MOTELE Z RESTAURACJAMI

Usunięto

Przedmiot działania wg PKD: 55 12 Z HOTELE I MOTELE BEZ RESTAURACJI

Usunięto

Przedmiot działania wg PKD: 55 21 Z SCHRONISKA TURYSTYCZNE

Usunięto

Przedmiot działania wg PKD: 55 22 Z POLA KEMPINGOWE, ŁĄCZNIE Z POLAMI DLA SAMOCHODOWYCH PRZYCZEP KEMPINGOWYCH

Usunięto

Przedmiot działania wg PKD: 55 23 Z POZOSTAŁE MIEJSCA KRÓTKOTRWĄLEGO ZAKWATEROWANIA, GDZIE INDZIEJ NIESKLASYFIKOWANE

Usunięto

Przedmiot działania wg PKD: 55 30 A RESTAURACJE

Usunięto

Przedmiot działania wg PKD: 55 30 B POZOSTAŁE PLACÓWKI GASTRONOMICZNE

Usunięto

Przedmiot działania wg PKD: 55 40 Z BARY

Usunięto

Przedmiot działania wg PKD: 55 51 Z STOŁÓWKI

Usunięto

Przedmiot działania wg PKD: 71 40 Z WYPOŻYCZANIE ARTYKUŁÓW UŻYTKU OSOBISTEGO I DOMOWEGO

Usunięto

Przedmiot działania wg PKD: 74 40 Z REKLAMA

Usunięto

Przedmiot działania wg PKD: 80 42 Z POZASZKOLNE FORMY KSZTAŁCENIA, GDZIE INDZIEJ NIESKLASYFIKOWANE

Usunięto

Przedmiot działania wg PKD: 91 11 Z DZIAŁALNOŚĆ ORGANIZACJI KOMERCYJNYCH I PRACODAWCÓW

Usunięto

Przedmiot działania wg PKD: 92 20 Z DZIAŁALNOŚĆ RADIOWA I TELEWIZYJNA

Usunięto

Przedmiot działania wg PKD: 92 31 C DZIAŁALNOŚĆ FILHARMONII, ORKIESTR, CHÓRÓW

Usunięto

Przedmiot działania wg PKD: 92 32 Z DZIAŁALNOŚĆ OBIEKTÓW KULTURALNYCH

Usunięto

Przedmiot działania wg PKD: 92 34 Z POZOSTAŁA DZIAŁALNOŚĆ ROZRYWKOWA, GDZIE INDZIEJ NIESKLASYFIKOWANA

Usunięto

Przedmiot działania wg PKD: 92 61 Z DZIAŁALNOŚĆ STADIONÓW I INNYCH OBIEKTÓW SPORTOWYCH

Usunięto

Przedmiot działania wg PKD: 92 62 Z POZOSTAŁA DZIAŁALNOŚĆ ZWIĄZANA ZE SPORTEM

Usunięto

Przedmiot działania wg PKD: 92 72 Z POZOSTAŁA DZIAŁALNOŚĆ REKREACYJNA, GDZIE INDZIEJ NIESKLASYFIKOWANA

Wpisano

Przedmiot działania wg PKD: 14 12 Z PRODUKCJA ODZIEŻY ROBOCZEJ

Wpisano

Przedmiot działania wg PKD: 14 13 Z PRODUKCJA POZOSTAŁEJ ODZIEŻY WIERZCHNIEJ

Wpisano

Przedmiot działania wg PKD: 14 14 Z PRODUKCJA BIELIZNY

Wpisano

Przedmiot działania wg PKD: 14 19 Z PRODUKCJA POZOSTAŁEJ ODZIEŻY I DODATKÓW DO ODZIEŻY

Wpisano

Przedmiot działania wg PKD: 14 39 Z PRODUKCJA POZOSTAŁEJ ODZIEŻY DZIANEJ

Wpisano

Przedmiot działania wg PKD: 17 23 Z PRODUKCJA ARTYKUŁÓW PIŚMIENNYCH

Wpisano

Przedmiot działania wg PKD: 18 20 Z REPRODUKCJA ZAPISANYCH NOŚNIKÓW INFORMACJI

Wpisano

Przedmiot działania wg PKD: 35 11 Z WYTWARZANIE ENERGII ELEKTRYCZNEJ

Wpisano

Przedmiot działania wg PKD: 35 12 Z PRZESYŁANIE ENERGII ELEKTRYCZNEJ

Wpisano

Przedmiot działania wg PKD: 47 19 Z POZOSTAŁA SPRZEDAŻ DETALICZNA PROWADZONA W NIEWYSPECJALIZOWANYCH SKLEPACH

Wpisano

Przedmiot działania wg PKD: 47 71 Z SPRZEDAŻ DETALICZNA ODZIEŻY PROWADZONA W WYSPECJALIZOWANYCH SKLEPACH

Wpisano

Przedmiot działania wg PKD: 47 78 Z SPRZEDAŻ DETALICZNA POZOSTAŁYCH NOWYCH WYROBÓW PROWADZONA W WYSPECJALIZOWANYCH SKLEPACH

Wpisano

Przedmiot działania wg PKD: 47 82 Z SPRZEDAŻ DETALICZNA WYROBÓW TEKSTYLNÝCH, ODZIEŻY I OBUWIA PROWADZONA NA STRAGANACH I TARGOWISKACH

Wpisano

Przedmiot działania wg PKD: 47 89 Z SPRZEDAŻ DETALICZNA POZOSTAŁYCH WYROBÓW PROWADZONA NA STRAGANACH I TARGOWISKACH

Wpisano

Przedmiot działania wg PKD: 47 91 Z SPRZEDAŻ DETALICZNA PROWADZONA PRZEZ DOMY SPRZEDAŻY WYSYŁKOWEJ LUB INTERNET

Wpisano

Przedmiot działania wg PKD: 47 99 Z POZOSTAŁA SPRZEDAŻ DETALICZNA PROWADZONA POZA SIECIĄ SKLEPOWĄ, STRAGANAMI I TARGOWISKAMI

Wpisano

Przedmiot działania wg PKD: 55 10 Z HOTELE I PODOBNE OBIEKTY ZAKWATEROWANIA

Wpisano

Przedmiot działania wg PKD: 55 20 Z OBIEKTY NOCLEGOWE TURYSTYCZNE I MIEJSCA KRÓTKOTRWAŁEGO ZAKWATEROWANIA

Wpisano

Przedmiot działania wg PKD: 55 30 Z POLA KEMPINGOWE (WŁĄCZAJĄC POLA DLA POJAZDÓW KEMPINGOWYCH) I POLA NAMIOTOWE

Wpisano

Przedmiot działania wg PKD: 55 90 Z POZOSTAŁE ZAKWATEROWANIE

Wpisano

Przedmiot działania wg PKD: 56 29 Z POZOSTAŁA USŁUGOWA DZIAŁALNOŚĆ GASTRONOMICZNA

Wpisano

Przedmiot działania wg PKD: 56 30 Z PRZYGOTOWYWANIE I PODAWANIE NAPOJÓW

Wpisano

Przedmiot działania wg PKD: 59 11 Z DZIAŁALNOŚĆ ZWIĄZANA Z PRODUKCJĄ FILMÓW, NAGRAŃ WIDEO I PROGRAMÓW TELEWIZYJNYCH

Wpisano

Przedmiot działania wg PKD: 59 20 Z DZIAŁALNOŚĆ W ZAKRESIE NAGRAŃ DŹWIĘKOWYCH I MUZYCZNYCH

Wpisano

Przedmiot działania wg PKD: 58 19 Z POZOSTAŁA DZIAŁALNOŚĆ WYDAWNICZA

Wpisano

Przedmiot działania wg PKD: 73 11 Z DZIAŁALNOŚĆ AGENCJI REKLAMOWYCH

Wpisano

Przedmiot działania wg PKD: 73 12 A POŚREDNICTWO W SPRZEDAŻY CZASU I MIEJSCA NA CELE REKLAMOWE W RADIO I TELEWIZJI

Wpisano

Przedmiot działania wg PKD: 73 12 B POŚREDNICTWO W SPRZEDAŻY MIEJSCA NA CELE REKLAMOWE W MEDIACH DRUKOWANYCH

Wpisano

Przedmiot działania wg PKD: 73 12 C POŚREDNICTWO W SPRZEDAŻY MIEJSCA NA CELE REKLAMOWE W MEDIACH ELEKTRONICZNYCH (INTERNET)

Wpisano

Przedmiot działania wg PKD: 73 12 D POŚREDNICTWO W SPRZEDAŻY MIEJSCA NA CELE REKLAMOWE W POZOSTAŁYCH MEDIACH

Wpisano

Przedmiot działania wg PKD: 73 20 Z BADANIE RYNKU I OPINII PUBLICZNEJ

Wpisano

Przedmiot działania wg PKD: 79 11 A DZIAŁALNOŚĆ AGENTÓW TURYSTYCZNYCH

Wpisano

Przedmiot działania wg PKD: 79 11 B DZIAŁALNOŚĆ POŚREDNIKÓW TURYSTYCZNYCH

Wpisano

Przedmiot działania wg PKD: 79 12 Z DZIAŁALNOŚĆ ORGANIZATORÓW TURYSTYKI

Wpisano

Przedmiot działania wg PKD: 79 90 A DZIAŁALNOŚĆ PILOTÓW WYCIECZEK I PRZEWODNIKÓW TURYSTYCZNYCH

Wpisano

Przedmiot działania wg PKD: 79 90 B DZIAŁALNOŚĆ W ZAKRESIE INFORMACJI TURYSTYCZNEJ

Wpisano**Przedmiot działania wg PKD:**

79 90 C POZOSTAŁA DZIAŁALNOŚĆ USŁUGOWA W ZAKRESIE REZERWACJI, GDZIE INDZIEJ NIESKLASYFIKOWANA

Wpisano**Przedmiot działania wg PKD:**

85 51 Z POZASZKOLNE FORMY EDUKACJI SPORTOWEJ ORAZ ZAJĘĆ SPORTOWYCH I REKREACYJNYCH

Wpisano**Przedmiot działania wg PKD:**

85 52 Z POZASZKOLNE FORMY EDUKACJI ARTYSTYCZNEJ

Wpisano**Przedmiot działania wg PKD:**

85 59 B POZOSTAŁE POZASZKOLNE FORMY EDUKACJI, GDZIE INDZIEJ NIESKLASYFIKOWANE

Wpisano**Przedmiot działania wg PKD:**

85 60 Z DZIAŁALNOŚĆ WSPOMAGAJĄCA EDUKACJĘ

Wpisano**Przedmiot działania wg PKD:**

86 90 E POZOSTAŁA DZIAŁALNOŚĆ W ZAKRESIE OPIEKI ZDROWOTNEJ, GDZIE INDZIEJ NIESKLASYFIKOWANA

Wpisano**Przedmiot działania wg PKD:**

90 01 Z DZIAŁALNOŚĆ ZWIĄZANA Z WYSTAWIANIEM PRZEDSTAWIEŃ ARTYSTYCZNYCH

Wpisano**Przedmiot działania wg PKD:**

90 02 Z DZIAŁALNOŚĆ WSPOMAGAJĄCA WYSTAWIANIE PRZEDSTAWIEŃ ARTYSTYCZNYCH

Wpisano**Przedmiot działania wg PKD:**

90 04 Z DZIAŁALNOŚĆ OBIEKTÓW KULTURALNYCH

Wpisano**Przedmiot działania wg PKD:**

93 11 Z DZIAŁALNOŚĆ OBIEKTÓW SPORTOWYCH

Wpisano**Przedmiot działania wg PKD:**

93 29 Z POZOSTAŁA DZIAŁALNOŚĆ ROZRYWKOWA I REKREACYJNA

Wzmianki o złożonych dokumentach**W dniu 05.08.2004 dokonano następujących zmian****Wpisano****Roczne sprawozdanie finansowe:**

01-05-2003 DO 31-12-2003 ROKU 29.07.2004

Zatwierdzenie sprawozdania finansowego:

01-05 2003 DO 31-12-2003 ROKU

Sprawozdanie z działalności:

01-05-2003 DO 31-12-2003 ROKU

W dniu 25.08.2005 dokonano następujących zmian**Wpisano****Roczne sprawozdanie finansowe:**

01.01.2004 - 31.12.2004 25.07.2005

Zatwierdzenie sprawozdania finansowego:

01.01.2004 -31.12.2004

Sprawozdanie z działalności:

01.01.2004-31.12.2004

W dniu 12.07.2006 dokonano następujących zmian**Wpisano**

Roczne sprawozdanie finansowe:	04.07.2006 01.01.2005 DO 31.12.2005
Zatwierdzenie sprawozdania finansowego:	01.01.2005 DO 31.12.2005
Sprawozdanie z działalności:	01.01.2005 DO 31.12.2005

W dniu 04.07.2007 dokonano następujących zmian**Wpisano**

Roczne sprawozdanie finansowe:	28.06.2007 01.01.2006-31.12.2006
Zatwierdzenie sprawozdania finansowego:	01.01.2006-31.12.2006
Sprawozdanie z działalności:	01.01.2006-31.12.2006

W dniu 02.08.2008 dokonano następujących zmian**Wpisano**

Roczne sprawozdanie finansowe:	27.05.2008 01.01.2007-31.12.2007
Zatwierdzenie sprawozdania finansowego:	01.01.2007-31.12.2007
Sprawozdanie z działalności:	01.01.2007-31.12.2007

W dniu 11.05.2009 dokonano następujących zmian**Wpisano**

Roczne sprawozdanie finansowe:	05.05.2009 01.01.2008 - 31.12.2008
Zatwierdzenie sprawozdania finansowego:	01.01.2008 - 31.12.2008
Sprawozdanie z działalności:	01.01.2008 - 31.12.2008

W dniu 06.05.2010 dokonano następujących zmian**Wpisano**

Roczne sprawozdanie finansowe:	28.04.2010 01.01.2009-31.12.2009
Zatwierdzenie sprawozdania finansowego:	01.01.2009-31.12.2009
Sprawozdanie z działalności:	01.01.2009-31.12.2009

W dniu 05.07.2011 dokonano następujących zmian**Wpisano**

Roczne sprawozdanie finansowe:	29.06.2011 01.01.2010-31.12.2010
Zatwierdzenie sprawozdania finansowego:	01.01.2010-31.12.2010
Sprawozdanie z działalności:	01.01.2010-31.12.2010

W dniu 07.08.2012 dokonano następujących zmian**Wpisano**

Roczne sprawozdanie finansowe:	16.07.2012 01.01.2011-31.12.2011
Zatwierdzenie sprawozdania finansowego:	01.01.2011-31.12.2011
Sprawozdanie z działalności:	01.01.2011-31.12.2011

W dniu 27.09.2013 dokonano następujących zmian**Wpisano**

Roczne sprawozdanie finansowe:	20.09.2013 01.01.2012-31.12.2012
Zatwierdzenie sprawozdania finansowego:	01.01.2012-31.12.2012
Sprawozdanie z działalności:	01.01.2012-31.12.2012

W dniu 05.11.2014 dokonano następujących zmian**Wpisano**

Roczne sprawozdanie finansowe:	29.10.2014	01.01.2013-31.12.2013
Zatwierdzenie sprawozdania finansowego:		01.01.2013-31.12.2013
Sprawozdanie z działalności:		01.01.2013-31.12.2013

W dniu 31.07.2015 dokonano następujących zmian**Wpisano**

Roczne sprawozdanie finansowe:	13.07.2015	01.01.2014-31.12.2014
Zatwierdzenie sprawozdania finansowego:		01.01.2014-31.12.2014
Sprawozdanie z działalności:		01.01.2014-31.12.2014

W dniu 22.08.2016 dokonano następujących zmian**Wpisano**

Roczne sprawozdanie finansowe:	08.07.2016	01.01.2015-31.12.2015
Zatwierdzenie sprawozdania finansowego:		01.01.2015-31.12.2015
Sprawozdanie z działalności:		01.01.2015-31.12.2015

W dniu 12.01.2018 dokonano następujących zmian**Wpisano**

Roczne sprawozdanie finansowe:	07.12.2017	01.01.2016-31.12.2016
Zatwierdzenie sprawozdania finansowego:		01.01.2016-31.12.2016
Sprawozdanie z działalności:		01.01.2016-31.12.2016

W dniu 28.12.2018 dokonano następujących zmian**Wpisano**

Roczne sprawozdanie finansowe:	28.12.2018	01.01.2017-31.12.2017
Zatwierdzenie sprawozdania finansowego:		
Sprawozdanie z działalności:		

W dniu 28.12.2018 dokonano następujących zmian**Wpisano**

Roczne sprawozdanie finansowe:		
Zatwierdzenie sprawozdania finansowego:		01.01.2017-31.12.2017
Sprawozdanie z działalności:		

W dniu 28.12.2018 dokonano następujących zmian**Wpisano**

Roczne sprawozdanie finansowe:		
Zatwierdzenie sprawozdania finansowego:		
Sprawozdanie z działalności:		01.01.2017-31.12.2017

W dniu 04.07.2019 dokonano następujących zmian**Wpisano**

Roczne sprawozdanie finansowe:	04.07.2019	01.01.2018-31.12.2018
Zatwierdzenie sprawozdania finansowego:		
Sprawozdanie z działalności:		

W dniu 04.07.2019 dokonano następujących zmian**Wpisano**

Roczne sprawozdanie finansowe:

Zatwierdzenie sprawozdania finansowego: 01.01.2018-31.12.2018

Sprawozdanie z działalności:

W dniu 04.07.2019 dokonano następujących zmian**Wpisano**

Roczne sprawozdanie finansowe:

Zatwierdzenie sprawozdania finansowego:

Sprawozdanie z działalności: 01.01.2018-31.12.2018

W dniu 03.08.2020 dokonano następujących zmian**Wpisano**

Roczne sprawozdanie finansowe: 03.08.2020 01.01.2019-31.12.2019

Zatwierdzenie sprawozdania finansowego:

Sprawozdanie z działalności:

W dniu 03.08.2020 dokonano następujących zmian**Wpisano**

Roczne sprawozdanie finansowe:

Zatwierdzenie sprawozdania finansowego: 01.01.2019-31.12.2019

Sprawozdanie z działalności:

W dniu 03.08.2020 dokonano następujących zmian**Wpisano**

Roczne sprawozdanie finansowe:

Zatwierdzenie sprawozdania finansowego:

Sprawozdanie z działalności: 01.01.2019-31.12.2019

W dniu 09.07.2021 dokonano następujących zmian**Wpisano**

Roczne sprawozdanie finansowe: 09.07.2021 01.01.2020-31.12.2020

Zatwierdzenie sprawozdania finansowego:

Sprawozdanie z działalności:

W dniu 09.07.2021 dokonano następujących zmian**Wpisano**

Roczne sprawozdanie finansowe:

Zatwierdzenie sprawozdania finansowego: 01.01.2020-31.12.2020

Sprawozdanie z działalności:

W dniu 09.07.2021 dokonano następujących zmian**Wpisano**

Roczne sprawozdanie finansowe:

Zatwierdzenie sprawozdania finansowego:

Sprawozdanie z działalności: 01.01.2020-31.12.2020

W dniu 01.07.2022 dokonano następujących zmian**Wpisano**

Roczne sprawozdanie finansowe: 01.07.2022 01.01.2021-31.12.2021

Zatwierdzenie sprawozdania finansowego:

Sprawozdanie z działalności:

W dniu 01.07.2022 dokonano następujących zmian**Wpisano**

Roczne sprawozdanie finansowe:

Zatwierdzenie sprawozdania finansowego: 01.01.2021-31.12.2021

Sprawozdanie z działalności:

W dniu 01.07.2022 dokonano następujących zmian**Wpisano**

Roczne sprawozdanie finansowe:

Zatwierdzenie sprawozdania finansowego:

Sprawozdanie z działalności: 01.01.2021-31.12.2021

DANE FINANSOWE

Dane finansowe firmy ZŁOTY MELON SP. Z O.O. pozyskane zostały przez Info Veriti z wydziałów KRS sądów w Polsce, na podstawie wcześniejszej informacji opublikowanej w Monitorze Sądowym i Gospodarczym o złożeniu sprawozdania finansowego przez firmę ZŁOTY MELON SP. Z O.O. w sądzie właściwym dla tej firmy.

Sprawozdania finansowe za lata 2021 - 2018:

	2021	2020	2019	2018
	01.01.2021	01.01.2020	01.01.2019	01.01.2018
Na dzień:	31.12.2021	31.12.2020	31.12.2019	31.12.2018
Bilans				
A. Aktywa trwałe	2 465 813,75 (+7,4%)	2 296 268,49 (+0,9%)	2 276 493,12 (+2,4%)	2 223 672,02
I. Wartości niematerialne i prawne	75 508,30 (+538,9%)	11 818,70 (-62,3%)	31 387,63 (+112,6%)	14 761,61
1. Koszty zakończonych prac rozwojowych				
2. Wartość firmy				
3. Inne wartości niematerialne i prawne	75 508,30 (+538,9%)	11 818,70 (-62,3%)	31 387,63 (+112,6%)	14 761,61
4. Zaliczki na wartości niematerialne i prawne				
II. Rzeczowe aktywa trwałe	2 171 305,45 (-5,0%)	2 284 449,79 (+1,8%)	2 245 105,49 (+1,6%)	2 208 910,41
1. Środki trwałe	2 171 305,45 (-5,0%)	2 284 449,79 (+1,8%)	2 245 105,49 (+1,9%)	2 203 463,25
a. Grunty w tym prawa wieczyste	44 000,00 (+0,0%)	44 000,00 (+0,0%)	44 000,00 (+0,0%)	44 000,00
b. Budynki, lokale i obiekty	1 963 444,23 (-1,6%)	1 996 072,23 (-1,5%)	2 025 981,23 (-1,7%)	2 061 328,23
c. Urządzenia techniczne i maszyny	79 422,88 (-37,0%)	126 051,58 (+553,2%)	19 298,61 (-34,4%)	29 401,30
d. Środki transportu				
e. Inne środki trwałe	84 438,34 (-28,6%)	118 325,98 (-24,1%)	155 825,65 (+126,7%)	68 733,72
2. Środki trwałe w budowie				
3. Zaliczki na środki trwałe				5 447,16
III. Należności długoterminowe				
1. Od jednostek powiązanych				
2. Od pozostałych jednostek				
IV. Inwestycje długoterminowe	219 000,00			
1. Nieruchomości				
2. Wartości niematerialne i prawne	219 000,00			
3. Długoterminowe aktywa finansowe				
a. W jednostkach powiązanych				
i. udziały lub akcje				
ii. inne papiery wartościowe				
iii. udzielone pożyczki				
iv. inne długoterminowe aktywa finansowe				
b. W pozostałych jednostkach				
i. udziały lub akcje				
ii. inne papiery wartościowe				
iii. udzielone pożyczki				
iv. inne długoterminowe aktywa finansowe				
4. Inne inwestycje długoterminowe				
V. Długoterminowe rozliczenia międzyokresowe				
1. Aktywa z tytułu odroczonego podatku dochodowego				
2. Inne rozliczenia międzyokresowe				
B. Aktywa obrotowe	14 657 024,36 (+77,3%)	8 265 584,11 (+25,3%)	6 597 794,77 (+32,7%)	4 970 647,89
I. Zapasy	2 055 025,16 (-19,8%)	2 561 851,51 (+48,3%)	1 727 965,54 (+30,3%)	1 325 896,31
1. Materiały	3 134,43 (+0,0%)	3 134,43 (+0,0%)	3 134,43 (+0,0%)	3 134,43
2. Półprodukty i produkty w toku	81 022,00 (-16,1%)	96 542,00 (+116,3%)	44 636,68 (+142,3%)	18 422,00
3. Produkty gotowe	646 018,91 (+9,6%)	589 648,76 (+28,4%)	459 336,37 (+33,5%)	344 124,12
4. Towary	1 286 849,82 (-31,3%)	1 872 526,32 (+53,4%)	1 220 858,06 (+27,8%)	955 115,76
5. Zaliczki na dostawy	38 000,00			5 100,00
II. Należności krótkoterminowe	6 820 291,46 (+49,0%)	4 577 694,25 (+44,5%)	3 168 379,97 (+130,3%)	1 375 983,45
1. Należności od jednostek powiązanych				
a. Z tytułu dostaw i usług w okresie spłaty				
i. Do 12 miesięcy				
ii. Powyżej 12 miesięcy				
b. Inne				

2. Należności od pozostałych jednostek	6 820 291,46 (+49,0%)	4 577 694,25 (+44,5%)	3 168 379,97 (+130,3%)	1 375 983,45
a. Z tytułu dostaw i usług w okresie spłaty	6 591 789,35 (+47,0%)	4 484 550,76 (+52,7%)	2 937 164,44 (+293,9%)	745 594,56
i. Do 12 miesięcy	6 591 789,35 (+47,0%)	4 484 550,76 (+52,7%)	2 937 164,44 (+293,9%)	745 594,56
ii. Powyżej 12 miesięcy				
b. Z tytułu podatków, dotacji, ceł, ZUS	228 173,98 (+147,2%)	92 311,50 (-60,0%)	230 975,93 (-63,2%)	626 964,53
c. Inne	328,13 (-60,6%)	831,99 (+247,2%)	239,60 (-93,0%)	3 424,36
d. Dochodzone na drodze sądowej				
III. Inwestycje krótkoterminowe	5 076 734,06 (+673,7%)	656 181,79 (-52,9%)	1 394 628,73 (-8,9%)	1 530 624,87
1. Krótkoterminowe aktywa finansowe	5 076 734,06 (+673,7%)	656 181,79 (-52,9%)	1 394 628,73 (-8,9%)	1 530 624,87
a. W jednostkach powiązanych				
i. Udziały lub akcje				
ii. Inne papiery wartościowe				
iii. Udzielone pożyczki				
iv. Inne krótkoterminowe aktywa finansowe				
b. W pozostałych jednostkach				
i. Udziały lub akcje				
ii. Inne papiery wartościowe				
iii. Udzielone pożyczki				
iv. Inne krótkoterminowe aktywa finansowe				
c. Środki pieniężne i inne aktywa pieniężne	5 076 734,06 (+673,7%)	656 181,79 (-52,9%)	1 394 628,73 (-8,9%)	1 530 624,87
i. Środki pieniężne w kasie i na rachunkach	146 993,36 (+14,2%)	128 712,21 (-90,1%)	1 301 373,27 (-12,0%)	1 478 558,47
ii. Inne środki pieniężne	4 929 740,70 (+834,6%)	527 469,58 (+465,6%)	93 255,46 (+79,1%)	52 066,40
iii. Inne aktywa pieniężne				
2. Inne inwestycje krótkoterminowe				
IV. Krótkoterminowe rozliczenia międzyokresowe	704 973,68 (+50,0%)	469 856,56 (+53,1%)	306 820,53 (-58,4%)	738 143,26
Aktywa razem	17 122 838,11 (+62,1%)	10 561 852,60 (+19,0%)	8 874 287,89 (+23,4%)	7 194 319,91
A. Kapitał (fundusz) własny	11 627 755,23 (+36,7%)	8 505 133,23 (+16,5%)	7 303 074,02 (+12,7%)	6 478 052,38
I. Kapitał (fundusz) podstawowy	1 594 000,00 (+0,0%)	1 594 000,00 (+0,0%)	1 594 000,00 (+0,0%)	1 594 000,00
II. Należne wpłaty na kapitał podstawowy				
III. Udziały (akcje) własne				
IV. Kapitał (fundusz) zapasowy	6 200 000,00 (+12,7%)	5 500 000,00 (+37,5%)	4 000 000,00 (+14,3%)	3 500 000,00
V. Kapitał z aktualizacji wyceny				
VI. Pozostałe kapitały rezerwowe				
VII. Zysk (strata) z lat ubiegłych				
VIII. Zysk (strata) netto	3 833 755,23 (+171,7%)	1 411 133,23 (-17,4%)	1 709 074,02 (+23,5%)	1 384 052,38
IX. Odpisy z zysku netto w ciągu roku				
B. Zobowiązania i rezerwy na zobowiązania	5 495 082,88 (+167,2%)	2 056 719,37 (+30,9%)	1 571 213,87 (+119,4%)	716 267,53
I. Rezerwy na zobowiązania				
1. Rezerwa z tytułu odroczonego podatku doch.				
2. Rezerwa na świadczenia emerytalne i podobne				
a. Długoterminowa				
b. Krótkoterminowa				
3. Pozostałe rezerwy				
a. Długoterminowa				
b. Krótkoterminowa				
II. Zobowiązania długoterminowe				
1. Wobec jednostek powiązanych				
2. Wobec pozostałych jednostek				
a. Kredyty i pożyczki				
b. Z tytułu emisji dłużnych papierów wartościowych				
c. Inne zobowiązania finansowe				
d. Inne				
III. Zobowiązania krótkoterminowe	3 046 851,57 (+184,8%)	1 069 892,94 (-22,5%)	1 380 488,40 (+128,4%)	604 455,44
1. Wobec jednostek powiązanych				
a. Z tytułu dostaw i usług o okresach wymagalności				
i. Do 12 miesięcy				
ii. Powyżej 12 miesięcy				
b. Inne				
2. Wobec pozostałych jednostek	3 046 851,57 (+184,8%)	1 069 892,94 (-22,5%)	1 380 488,40 (+128,4%)	604 455,44
a. Kredyty i pożyczki				
b. Z tytułu emisji dłużnych papierów wartościowych				
c. Inne zobowiązania finansowe				
d. Z tytułu dostaw i usług o okresach wymagalności	2 500 841,13 (+187,3%)	870 529,98 (-35,6%)	1 352 606,54 (+143,9%)	554 682,13
i. Do 12 miesięcy	2 500 841,13 (+187,3%)	870 529,98 (-35,6%)	1 352 606,54 (+143,9%)	554 682,13
ii. Powyżej 12 miesięcy				
e. Zaliczki otrzymane na dostawy				
f. Zobowiązania wekslowe				
g. Z tytułu podatków, ceł, ZUS i innych świadczeń	545 588,52 (+174,4%)	198 802,44 (+613,0%)	27 881,64 (-43,7%)	49 496,63

h. Z tytułu wynagrodzeń		43,32 (+19590,9%)	0,22	
i. Inne	421,92 (-18,4%)	517,20		276,68
3. Fundusze specjalne				
a. ZFSS				
b. ZFRON				
c. Pozostałe				
IV. Rozliczenia międzyokresowe	2 448 231,31 (+148,1%)	986 826,43 (+417,4%)	190 725,47 (+70,6%)	111 812,09
1. Ujemna wartość firmy				
2. Inne rozliczenia międzyokresowe	2 448 231,31 (+148,1%)	986 826,43 (+417,4%)	190 725,47 (+70,6%)	111 812,09
a. Długoterminowe	2 448 231,31 (+148,1%)	986 826,43 (+417,4%)	190 725,47 (+70,6%)	111 812,09
b. Krótkoterminowe				
Pasywa razem	17 122 838,11 (+62,1%)	10 561 852,60 (+19,0%)	8 874 287,89 (+23,4%)	7 194 319,91

	2021	2020	2019	2018
Okres sprawozdawczy od:	01.01.2021	01.01.2020	01.01.2019	01.01.2018
Okres sprawozdawczy do:	31.12.2021	31.12.2020	31.12.2019	31.12.2018

Rachunek zysków i strat (wersja kalkulacyjna)

A. Przychody netto ze sprzedaży produktów, towarów i materiałów				
B. Koszty sprzedanych produktów, towarów i materiałów w tym:				
C. Zysk (strata) brutto ze sprzedaży (A-B)				
D. Koszty sprzedaży				
E. Koszty ogólnego zarządu				
F. Zysk (strata) ze sprzedaży (C-D-E)				
G. Pozostałe przychody operacyjne				
H. Pozostałe koszty operacyjne				
I. Zysk (strata) z działalności operacyjnej (F+G-H)				
J. Przychody finansowe				
K. Koszty finansowe				
L. Zysk (strata) z działalności gospodarczej (I+J-K)				
M. Wynik zdarzeń nadzwyczajnych (M.I.-M.II)				
N. Zysk (strata) brutto (L-+M)				
O. Podatek dochodowy				
P. Pozostałe obowiązkowe zmniejszenia zysku (zwiększenia strat)				
R. Zysk (strata) netto (N-O-P)				

	2021	2020	2019	2018
Okres sprawozdawczy od:	01.01.2021	01.01.2020	01.01.2019	01.01.2018
Okres sprawozdawczy do:	31.12.2021	31.12.2020	31.12.2019	31.12.2018

Rachunek zysków i strat (wersja porównawcza)

A. Przychody netto ze sprzedaży i zrównane z nimi, w tym:	44 288 111,41 (+127,9%)	19 433 181,80 (-39,2%)	31 965 987,78 (+28,1%)	24 953 747,17
-od jednostek powiązanych				
I. Przychody netto ze sprzedaży produktów	23 872 805,12 (+113,8%)	11 163 720,77 (-52,0%)	23 274 545,73 (+15,6%)	20 141 432,26
II. Zmiana stanu produktów	1 440 234,57 (+80,8%)	796 370,44 (+402,0%)	158 644,60 (-292,9%)	-82 239,67
III. Koszt wytworzenia produktów na własne potrzeby jed.				
IV. Przychody netto ze sprzedaży towarów i materiałów	18 975 071,72 (+153,9%)	7 473 090,59 (-12,4%)	8 532 797,45 (+74,3%)	4 894 554,58
B. Koszty działalności operacyjnej	39 817 240,60 (+123,6%)	17 804 873,59 (-40,4%)	29 849 034,38 (+29,7%)	23 020 700,09
I. Amortyzacja	144 814,74 (+32,1%)	109 617,63 (+5,1%)	104 302,74 (+22,3%)	85 290,61
II. Zużycie materiałów i energii	3 978 727,56 (+137,3%)	1 676 600,69 (-24,3%)	2 216 124,49 (-31,0%)	3 210 372,74
III. Usługi obce	20 516 823,70 (+109,1%)	9 811 970,51 (-53,3%)	21 016 371,98 (+32,7%)	15 836 397,13
IV. Podatki i opłaty w tym:	83 846,09 (+64,1%)	51 101,88 (-68,3%)	161 227,38 (-27,9%)	223 624,14
- podatek akcyzowy	83 846,09 (+64,1%)	51 101,88 (-68,3%)	161 227,38 (-27,9%)	223 624,14
V. Wynagrodzenia	1 640 261,87 (+28,6%)	1 275 022,70 (-17,0%)	1 536 070,86 (+36,2%)	1 127 413,89
VI. Ubezpieczenia społeczne i inne świadczenia	217 607,05 (+26,8%)	171 568,44 (+13,9%)	150 642,27 (+40,4%)	107 329,44
VII. Pozostałe koszty rodzajowe	279 738,96 (-13,7%)	324 146,25 (+36,7%)	237 118,39 (+79,1%)	132 387,51
VIII. Wartość sprzedanych towarów i materiałów	12 955 420,63 (+195,5%)	4 384 845,49 (-1,0%)	4 427 176,27 (+92,7%)	2 297 884,63
C. Zysk (strata) ze sprzedaży (A-B)	4 470 870,81 (+174,6%)	1 628 308,21 (-23,1%)	2 116 953,40 (+9,5%)	1 933 047,08
D. Pozostałe przychody operacyjne	616 492,71 (+80,2%)	342 205,15 (+285,5%)	88 759,81 (+56,5%)	56 708,58
I. Zysk ze zbycia niefinansowych aktywów trwałych				
II. Dotacje				
III. Inne przychody operacyjne	616 492,71 (+80,2%)	342 205,15 (+285,5%)	88 759,81 (+56,5%)	56 708,58
E. Pozostałe koszty operacyjne	319 271,90 (+81,7%)	175 757,19 (+886,7%)	17 812,80 (-88,4%)	153 663,10
I. Strata ze zbycia niefinansowych aktywów trwałych				
II. Aktualizacja wartości aktywów niefinansowych				
III. Inne koszty operacyjne	319 271,90 (+81,7%)	175 757,19 (+886,7%)	17 812,80 (-88,4%)	153 663,10
F. Zysk (strata) z działalności operacyjnej (C+D-E)	4 768 091,62 (+165,7%)	1 794 756,17 (-18,0%)	2 187 900,41 (+19,2%)	1 836 092,56
G. Przychody finansowe	9 337,61 (+142,8%)	3 845,47 (-50,6%)	7 782,27 (-21,4%)	9 903,12

I. Dywidendy i udziały w zyskach w tym				
- od jednostek powiązanych				
II. Odsetki w tym	0,18 (-100,0%)	3 845,47 (-50,6%)	7 782,27 (-21,4%)	9 903,12
- od jednostek powiązanych				
III. Zysk ze zbycia inwestycji				
IV. Aktualizacja wartości inwestycji				
V. Inne	9 337,43			
H. Koszty finansowe	7 410,00 (-53,9%)	16 074,41 (-77,2%)	70 568,66 (-24,4%)	93 327,30
I. Odsetki w tym:				
- dla jednostek powiązanych				
II. Strata ze zbycia inwestycji				
III. Aktualizacja wartości inwestycji				
IV. Inne	7 410,00 (-53,9%)	16 074,41 (-77,2%)	70 568,66 (-24,4%)	93 327,30
I. Zysk (strata) z działalności gospodarczej (F+G-H)	4 770 019,23 (+167,6%)	1 782 527,23 (-16,1%)	2 125 114,02 (+21,3%)	1 752 668,38
J. Wynik zdarzeń nadzwyczajnych (J.I.-J.II)				
I. Zyski nadzwyczajne				
II. Straty nadzwyczajne				
K. Zysk (strata) brutto (I+J)	4 770 019,23 (+167,6%)	1 782 527,23 (-16,1%)	2 125 114,02 (+21,3%)	1 752 668,38
L. Podatek dochodowy	936 264,00 (+152,1%)	371 394,00 (-10,7%)	416 040,00 (+12,9%)	368 616,00
M. Pozostałe obowiązkowe zmniejszenia zysku (zwiększenia strata)				
N. Zysk (strata) netto (K-L-M)	3 833 755,23 (+171,7%)	1 411 133,23 (-17,4%)	1 709 074,02 (+23,5%)	1 384 052,38

Sprawozdania finansowe za lata 2018 - 2015:

	2018	2017	2016	2015
	01.01.2018	01.01.2017	01.01.2016	01.01.2015
Na dzień:	31.12.2018	31.12.2017	31.12.2016	31.12.2015
Bilans				
A. Aktywa trwałe	2 223 672,02 (-2,7%)	2 284 711,02 (+0,3%)	2 278 869,01 (-2,1%)	2 326 678,24
I. Wartości niematerialne i prawne	14 761,61 (-25,4%)	19 788,59 (+124,9%)	8 800,00	
1. Koszty zakończonych prac rozwojowych				
2. Wartość firmy				
3. Inne wartości niematerialne i prawne	14 761,61 (-25,4%)	19 788,59 (+124,9%)	8 800,00	
4. Zaliczki na wartości niematerialne i prawne				
II. Rzeczowe aktywa trwałe	2 208 910,41 (-2,5%)	2 264 922,43 (-0,2%)	2 270 069,01 (-2,4%)	2 326 678,24
1. Środki trwałe	2 203 463,25 (-2,7%)	2 264 922,43 (-0,2%)	2 270 069,01 (-2,4%)	2 326 678,24
a. Grunty w tym prawa wieczyste	44 000,00 (+0,0%)	44 000,00 (+0,0%)	44 000,00 (+0,0%)	44 000,00
b. Budynki, lokale i obiekty	2 061 328,23 (-1,6%)	2 093 956,23 (-1,5%)	2 126 584,23 (-0,8%)	2 143 651,14
c. Urządzenia techniczne i maszyny	29 401,30 (-24,1%)	38 726,86 (-19,4%)	48 052,42 (-29,5%)	68 127,98
d. Środki transportu		21 266,66		9 000,00
e. Inne środki trwałe	68 733,72 (+2,6%)	66 972,68 (+30,2%)	51 432,36 (-16,9%)	61 899,12
2. Środki trwałe w budowie				
3. Zaliczki na środki trwałe	5 447,16			
III. Należności długoterminowe				
1. Od jednostek powiązanych				
2. Od pozostałych jednostek				
IV. Inwestycje długoterminowe				
1. Nieruchomości				
2. Wartości niematerialne i prawne				
3. Długoterminowe aktywa finansowe				
a. W jednostkach powiązanych				
i. udziały lub akcje				
ii. inne papiery wartościowe				
iii. udzielone pożyczki				
iv. inne długoterminowe aktywa finansowe				
b. W pozostałych jednostkach				
i. udziały lub akcje				
ii. inne papiery wartościowe				
iii. udzielone pożyczki				
iv. inne długoterminowe aktywa finansowe				
4. Inne inwestycje długoterminowe				
V. Długoterminowe rozliczenia międzyokresowe				
1. Aktywa z tytułu odroczonego podatku dochodowego				
2. Inne rozliczenia międzyokresowe				
B. Aktywa obrotowe	4 970 647,89 (-11,4%)	5 611 924,58 (+13,8%)	4 930 799,96 (+29,2%)	3 815 663,03
I. Zapasy	1 325 896,31 (+16,6%)	1 137 158,76 (-6,8%)	1 219 909,23 (+21,8%)	1 001 392,38
1. Materiały	3 134,43 (+0,0%)	3 134,43 (+0,0%)	3 134,43 (+42,5%)	2 199,47
2. Półprodukty i produkty w toku	18 422,00 (+0,0%)	18 422,00 (+0,0%)	18 422,00 (-39,6%)	30 522,00
3. Produkty gotowe	344 124,12 (-19,8%)	429 236,50 (-5,8%)	455 498,64 (-7,0%)	489 677,15
4. Towary	955 115,76 (+39,2%)	686 365,83 (-7,6%)	742 854,16 (+55,1%)	478 993,76
5. Zaliczki na dostawy	5 100,00			
II. Należności krótkoterminowe	1 375 983,45 (-34,0%)	2 083 485,85 (+6,2%)	1 961 030,17 (+88,3%)	1 041 563,95
1. Należności od jednostek powiązanych				
a. Z tytułu dostaw i usług w okresie spłaty				
i. Do 12 miesięcy				
ii. Powyżej 12 miesięcy				
b. Inne				
2. Należności od pozostałych jednostek	1 375 983,45 (-34,0%)	2 083 485,85 (+6,2%)	1 961 030,17 (+88,3%)	1 041 563,95
a. Z tytułu dostaw i usług w okresie spłaty	745 594,56 (-59,3%)	1 832 714,86 (+10,1%)	1 664 767,81 (+70,1%)	978 787,45
i. Do 12 miesięcy	745 594,56 (-59,3%)	1 832 714,86 (+10,1%)	1 664 767,81 (+70,1%)	978 787,45
ii. Powyżej 12 miesięcy				
b. Z tytułu podatków, dotacji, ceł, ZUS	626 964,53 (+150,0%)	250 770,99 (+71,5%)	146 262,36 (+133,4%)	62 676,98
c. Inne	3 424,36		150 000,00 (+150623,5%)	99,52
d. Dochodzone na drodze sądowej				
III. Inwestycje krótkoterminowe	1 530 624,87 (-12,0%)	1 738 480,00 (+44,9%)	1 200 161,15 (-25,2%)	1 604 710,41
1. Krótkoterminowe aktywa finansowe	1 530 624,87 (-12,0%)	1 738 480,00 (+44,9%)	1 200 161,15 (-25,2%)	1 604 710,41
a. W jednostkach powiązanych				
i. Udziały lub akcje				
ii. Inne papiery wartościowe				

iii. Udzielone pożyczki				
iv. Inne krótkoterminowe aktywa finansowe				
b. W pozostałych jednostkach				
i. Udziały lub akcje				
ii. Inne papiery wartościowe				
iii. Udzielone pożyczki				
iv. Inne krótkoterminowe aktywa finansowe				
c. Środki pieniężne i inne aktywa pieniężne	1 530 624,87 (-12,0%)	1 738 480,00 (+44,9%)	1 200 161,15 (-25,2%)	1 604 710,41
i. Środki pieniężne w kasie i na rachunkach	1 478 558,47 (-12,4%)	1 688 480,00 (+46,8%)	1 150 161,15 (-26,0%)	1 554 710,41
ii. Inne środki pieniężne	52 066,40 (+4,1%)	50 000,00 (+0,0%)	50 000,00 (+0,0%)	50 000,00
iii. Inne aktywa pieniężne				
2. Inne inwestycje krótkoterminowe				
IV. Krótkoterminowe rozliczenia międzyokresowe	738 143,26 (+13,1%)	652 799,97 (+18,8%)	549 699,41 (+227,2%)	167 996,29
Aktywa razem	7 194 319,91 (-8,9%)	7 896 635,60 (+9,5%)	7 209 668,97 (+17,4%)	6 142 341,27
A. Kapitał (fundusz) własny	6 478 052,38 (+11,4%)	5 812 946,76 (+5,2%)	5 526 813,47 (+20,0%)	4 604 709,02
I. Kapitał (fundusz) podstawowy	1 594 000,00 (+0,0%)	1 594 000,00 (+0,0%)	1 594 000,00 (+0,0%)	1 594 000,00
II. Należne wpłaty na kapitał podstawowy				
III. Udziały (akcje) własne				
IV. Kapitał (fundusz) zapasowy	3 500 000,00 (+16,7%)	3 000 000,00 (+2,7%)	2 921 685,56 (+16,9%)	2 500 000,00
V. Kapitał z aktualizacji wyceny				
VI. Pozostałe kapitały rezerwowe				
VII. Zysk (strata) z lat ubiegłych			-753 616,18 (+0,0%)	-753 616,18
VIII. Zysk (strata) netto	1 384 052,38 (+13,5%)	1 218 946,76 (-30,9%)	1 764 744,09 (+39,6%)	1 264 325,20
IX. Odpisy z zysku netto w ciągu roku				
B. Zobowiązania i rezerwy na zobowiązania	716 267,53 (-65,6%)	2 083 688,84 (+23,8%)	1 682 855,50 (+9,4%)	1 537 632,25
I. Rezerwy na zobowiązania				
1. Rezerwa z tytułu odroczonego podatku doch.				
2. Rezerwa na świadczenia emerytalne i podobne				
a. Długoterminowa				
b. Krótkoterminowa				
3. Pozostałe rezerwy				
a. Długoterminowa				
b. Krótkoterminowa				
II. Zobowiązania długoterminowe				
1. Wobec jednostek powiązanych				
2. Wobec pozostałych jednostek				
a. Kredyty i pożyczki				
b. Z tytułu emisji dłużnych papierów wartościowych				
c. Inne zobowiązania finansowe				
d. Inne				
III. Zobowiązania krótkoterminowe	604 455,44 (-56,6%)	1 393 676,41 (+348,6%)	310 679,87 (-51,3%)	638 525,40
1. Wobec jednostek powiązanych				
a. Z tytułu dostaw i usług o okresach wymagalności				
i. Do 12 miesięcy				
ii. Powyżej 12 miesięcy				
b. Inne				
2. Wobec pozostałych jednostek	604 455,44 (-56,6%)	1 393 676,41 (+348,6%)	310 679,87 (-51,3%)	638 525,40
a. Kredyty i pożyczki				
b. Z tytułu emisji dłużnych papierów wartościowych				
c. Inne zobowiązania finansowe				
d. Z tytułu dostaw i usług o okresach wymagalności	554 682,13 (-59,3%)	1 364 190,38 (+365,0%)	293 344,01 (-0,3%)	294 101,19
i. Do 12 miesięcy	554 682,13 (-59,3%)	1 364 190,38 (+365,0%)	293 344,01 (-0,3%)	294 101,19
ii. Powyżej 12 miesięcy				
e. Zaliczki otrzymane na dostawy		0,02		
f. Zobowiązania wekslowe				
g. Z tytułu podatków, ceł, ZUS i innych świadczeń	49 496,63 (+67,9%)	29 486,01 (+70,1%)	17 335,86 (-95,0%)	344 424,21
h. Z tytułu wynagrodzeń				
i. Inne	276,68			
3. Fundusze specjalne				
a. ZFSS				
b. ZFRON				
c. Pozostałe				
IV. Rozliczenia międzyokresowe	111 812,09 (-83,8%)	690 012,43 (-49,7%)	1 372 175,63 (+52,6%)	899 106,85
1. Ujemna wartość firmy				
2. Inne rozliczenia międzyokresowe	111 812,09 (-83,8%)	690 012,43 (-49,7%)	1 372 175,63 (+52,6%)	899 106,85
a. Długoterminowe	111 812,09 (-83,8%)	690 012,43 (-49,7%)	1 372 175,63 (+52,6%)	899 106,85
b. Krótkoterminowe				
Pasywa razem	7 194 319,91 (-8,9%)	7 896 635,60 (+9,5%)	7 209 668,97 (+17,4%)	6 142 341,27

	2018	2017	2016	2015
Okres sprawozdawczy od:	01.01.2018	01.01.2017	01.01.2016	01.01.2015
Okres sprawozdawczy do:	31.12.2018	31.12.2017	31.12.2016	31.12.2015
Rachunek zysków i strat (wersja kalkulacyjna)				
A. Przychody netto ze sprzedaży produktów, towarów i materiałów				
B. Koszty sprzedanych produktów, towarów i materiałów w tym:				
C. Zysk (strata) brutto ze sprzedaży (A-B)				
D. Koszty sprzedaży				
E. Koszty ogólnego zarządu				
F. Zysk (strata) ze sprzedaży (C-D-E)				
G. Pozostałe przychody operacyjne				
H. Pozostałe koszty operacyjne				
I. Zysk (strata) z działalności operacyjnej (F+G-H)				
J. Przychody finansowe				
K. Koszty finansowe				
L. Zysk (strata) z działalności gospodarczej (I+J-K)				
M. Wynik zdarzeń nadzwyczajnych (M.I.-M.II)				
N. Zysk (strata) brutto (L+M)				
O. Podatek dochodowy				
P. Pozostałe obowiązkowe zmniejszenia zysku (zwiększenia strat)				
R. Zysk (strata) netto (N-O-P)				

	2018	2017	2016	2015
Okres sprawozdawczy od:	01.01.2018	01.01.2017	01.01.2016	01.01.2015
Okres sprawozdawczy do:	31.12.2018	31.12.2017	31.12.2016	31.12.2015
Rachunek zysków i strat (wersja porównawcza)				
A. Przychody netto ze sprzedaży i zrównane z nimi, w tym:	24 953 747,17 (+21,9%)	20 476 046,96 (+24,2%)	16 485 654,98 (+4,1%)	15 832 591,54
-od jednostek powiązanych				
I. Przychody netto ze sprzedaży produktów	20 141 432,26 (+23,6%)	16 291 413,89 (+18,0%)	13 812 076,37 (+7,0%)	12 909 086,87
II. Zmiana stanu produktów	-82 239,67 (+90,7%)	-43 114,77 (+132,7%)	-18 529,09 (-112,7%)	146 398,98
III. Koszt wytworzenia produktów na własne potrzeby jed.				
IV. Przychody netto ze sprzedaży towarów i materiałów	4 894 554,58 (+15,8%)	4 227 747,84 (+57,0%)	2 692 107,70 (-3,1%)	2 777 105,69
B. Koszty działalności operacyjnej	23 020 700,09 (+21,4%)	18 970 198,41 (+32,9%)	14 272 041,24 (+1,1%)	14 110 386,73
I. Amortyzacja	85 290,61 (+30,8%)	65 219,87 (-7,4%)	70 459,23 (+3,7%)	67 925,15
II. Zużycie materiałów i energii	3 210 372,74 (+153,7%)	1 265 264,29 (+44,8%)	873 555,83 (-38,3%)	1 416 185,72
III. Usługi obce	15 836 397,13 (+8,9%)	14 542 952,05 (+31,9%)	11 022 538,76 (+20,4%)	9 155 088,69
IV. Podatki i opłaty w tym:	223 624,14 (+296,1%)	56 450,48 (-1,2%)	57 161,28	
- podatek akcyzowy	223 624,14 (+296,1%)	56 450,48 (-1,2%)	57 161,28 (-27,0%)	78 314,44
V. Wynagrodzenia	1 127 413,89 (+21,8%)	925 862,53 (+22,6%)	755 387,51 (-7,5%)	816 332,80
VI. Ubezpieczenia społeczne i inne świadczenia	107 329,44 (+23,6%)	86 806,12 (+11,3%)	77 976,98 (-1,3%)	79 034,30
VII. Pozostałe koszty rodzajowe	132 387,51 (+348,1%)	29 545,90 (-80,4%)	150 576,17 (-86,6%)	1 124 186,99
VIII. Wartość sprzedanych towarów i materiałów	2 297 884,63 (+15,0%)	1 998 097,17 (+58,0%)	1 264 385,48 (-12,9%)	1 451 633,08
C. Zysk (strata) ze sprzedaży (A-B)	1 933 047,08 (+28,4%)	1 505 848,55 (-32,0%)	2 213 613,74 (+28,5%)	1 722 204,81
D. Pozostałe przychody operacyjne	56 708,58 (+971,4%)	5 293,11 (-72,2%)	19 029,71 (-22,3%)	24 481,73
I. Zysk ze zbycia niefinansowych aktywów trwałych				16 260,16
II. Dotacje				
III. Inne przychody operacyjne	56 708,58 (+971,4%)	5 293,11 (-72,2%)	19 029,71 (+131,5%)	8 221,57
E. Pozostałe koszty operacyjne	153 663,10 (+112177,6%)	136,86 (-99,7%)	51 286,37 (+100,7%)	25 559,70
I. Strata ze zbycia niefinansowych aktywów trwałych				
II. Aktualizacja wartości aktywów niefinansowych				
III. Inne koszty operacyjne	153 663,10 (+112177,6%)	136,86 (-99,7%)	51 286,37 (+100,7%)	25 559,70
F. Zysk (strata) z działalności operacyjnej (C+D-E)	1 836 092,56 (+21,5%)	1 511 004,80 (-30,7%)	2 181 357,08 (+26,7%)	1 721 126,84
G. Przychody finansowe	9 903,12 (-16,8%)	11 904,23 (+44,8%)	8 221,01 (+54,8%)	5 310,01
I. Dywidendy i udziały w zyskach w tym				
- od jednostek powiązanych				
II. Odsetki w tym	9 903,12 (-16,8%)	11 904,20 (+44,8%)	8 221,01 (+57,9%)	5 208,01
- od jednostek powiązanych				
III. Zysk ze zbycia inwestycji				
IV. Aktualizacja wartości inwestycji				
V. Inne		0,03		102,00
H. Koszty finansowe	93 327,30 (+476,5%)	16 187,27 (+92,0%)	8 433,00 (-84,7%)	55 142,21
I. Odsetki w tym:				
- dla jednostek powiązanych				
II. Strata ze zbycia inwestycji				
III. Aktualizacja wartości inwestycji				
IV. Inne	93 327,30 (+476,5%)	16 187,27 (+92,0%)	8 433,00 (-84,7%)	55 142,21

I. Zysk (strata) z działalności gospodarczej (F+G-H)	1 752 668,38 (+16,3%)	1 506 721,76 (-30,9%)	2 181 145,09 (+30,5%)	1 671 294,64
J. Wynik zdarzeń nadzwyczajnych (J.I.-J.II)				
I. Zyski nadzwyczajne				
II. Straty nadzwyczajne				
K. Zysk (strata) brutto (I+J)	1 752 668,38 (+16,3%)	1 506 721,76 (-30,9%)	2 181 145,09 (+30,5%)	1 671 294,64
L. Podatek dochodowy	368 616,00 (+28,1%)	287 775,00 (-30,9%)	416 401,00 (+26,7%)	328 655,00
M. Pozostałe obowiązkowe zmniejszenia zysku (zwiększenia strata)				
N. Zysk (strata) netto (K-L-M)	1 384 052,38 (+13,5%)	1 218 946,76 (-30,9%)	1 764 744,09 (+31,4%)	1 342 639,64

Sprawozdania finansowe za lata 2015 - 2012:

	2015	2014	2013	2012
	01.01.2015	01.01.2014	01.01.2013	01.01.2012
Na dzień:	31.12.2015	31.12.2014	31.12.2013	31.12.2012
Bilans				
A. Aktywa trwałe	2 326 678,24 (-0,9%)	2 348 218,70 (+50,8%)	1 556 987,49 (+676,3%)	200 552,41
I. Wartości niematerialne i prawne		1 224,68 (-96,6%)	35 813,96 (-45,9%)	66 255,00
1. Koszty zakończonych prac rozwojowych				
2. Wartość firmy				
3. Inne wartości niematerialne i prawne		1 224,68 (-96,6%)	35 813,96 (-45,9%)	66 255,00
4. Zaliczki na wartości niematerialne i prawne				
II. Rzeczowe aktywa trwałe	2 326 678,24 (-0,9%)	2 346 994,02 (+54,3%)	1 521 173,53 (+1032,7%)	134 297,41
1. Środki trwałe	2 326 678,24 (+1300,2%)	166 169,43 (-14,5%)	194 429,97 (+75,2%)	110 997,41
a. Grunty w tym prawa wieczyste	44 000,00 (+0,0%)	44 000,00 (+0,0%)	44 000,00 (+0,0%)	44 000,00
b. Budyunki, lokale i obiekty	2 143 651,14			
c. Urządzenia techniczne i maszyny	68 127,98 (-36,4%)	107 162,71 (+49,7%)	71 603,29 (+6,9%)	66 997,41
d. Środki transportu	9 000,00 (-25,0%)	12 000,00 (-84,0%)	75 000,00	
e. Inne środki trwałe	61 899,12 (+1958,7%)	3 006,72 (-21,4%)	3 826,68	
2. Środki trwałe w budowie		2 180 824,59 (+64,4%)	1 326 743,56 (+5594,2%)	23 300,00
3. Zaliczki na środki trwałe				
III. Należności długoterminowe				
1. Od jednostek powiązanych				
2. Od pozostałych jednostek				
IV. Inwestycje długoterminowe				
1. Nieruchomości				
2. Wartości niematerialne i prawne				
3. Długoterminowe aktywa finansowe				
a. W jednostkach powiązanych				
i. udziały lub akcje				
ii. inne papiery wartościowe				
iii. udzielone pożyczki				
iv. inne długoterminowe aktywa finansowe				
b. W pozostałych jednostkach				
i. udziały lub akcje				
ii. inne papiery wartościowe				
iii. udzielone pożyczki				
iv. inne długoterminowe aktywa finansowe				
4. Inne inwestycje długoterminowe				
V. Długoterminowe rozliczenia międzyokresowe				
1. Aktywa z tytułu odroczonego podatku dochodowego				
2. Inne rozliczenia międzyokresowe				
B. Aktywa obrotowe	3 815 663,03 (+10,0%)	3 468 545,33 (+36,3%)	2 545 614,28 (-0,5%)	2 558 119,71
I. Zapasy	1 001 392,38 (+26,1%)	794 333,66 (-2,8%)	816 890,24 (+12,5%)	725 922,24
1. Materiały	2 199,47 (+0,0%)	2 199,47 (+0,0%)	2 199,47 (-95,3%)	46 413,06
2. Półprodukty i produkty w toku	30 522,00 (+65,7%)	18 422,00 (+0,0%)	18 422,00 (-14,1%)	21 438,86
3. Produkty gotowe	489 677,15 (+30,7%)	374 694,74 (-8,7%)	410 186,31 (-16,8%)	493 085,86
4. Towary	478 993,76 (+20,0%)	399 017,45 (+3,4%)	386 082,46 (+134,0%)	164 984,46
5. Zaliczki na dostawy				
II. Należności krótkoterminowe	1 041 563,95 (-49,3%)	2 052 882,33 (+68,7%)	1 216 582,89 (+7,1%)	1 135 820,48
1. Należności od jednostek powiązanych				
a. Z tytułu dostaw i usług w okresie spłaty				
i. Do 12 miesięcy				
ii. Powyżej 12 miesięcy				
b. Inne				
2. Należności od pozostałych jednostek	1 041 563,95 (-49,3%)	2 052 882,33 (+68,7%)	1 216 582,89 (+7,1%)	1 135 820,48
a. Z tytułu dostaw i usług w okresie spłaty	978 787,45 (-50,6%)	1 980 414,70 (+66,4%)	1 189 803,18 (+9,2%)	1 089 328,78
i. Do 12 miesięcy	978 787,45 (-50,6%)	1 980 414,70 (+66,4%)	1 189 803,18 (+9,2%)	1 089 328,78
ii. Powyżej 12 miesięcy				
b. Z tytułu podatków, dotacji, ceł, ZUS	62 676,98 (-13,4%)	72 368,11 (+171,2%)	26 680,19 (-42,5%)	46 392,18
c. Inne	99,52 (+0,0%)	99,52 (+0,0%)	99,52 (+0,0%)	99,52
d. Dochodzone na drodze sądowej				
III. Inwestycje krótkoterminowe	1 604 710,41 (+595,8%)	230 635,50 (-53,1%)	492 141,15 (+42,4%)	345 499,18
1. Krótkoterminowe aktywa finansowe	1 604 710,41 (+595,8%)	230 635,50 (-53,1%)	492 141,15 (+42,4%)	345 499,18
a. W jednostkach powiązanych				
i. Udziały lub akcje				
ii. Inne papiery wartościowe				

iii. Udzielone pożyczki				
iv. Inne krótkoterminowe aktywa finansowe				
b. W pozostałych jednostkach				
i. Udziały lub akcje				
ii. Inne papiery wartościowe				
iii. Udzielone pożyczki				
iv. Inne krótkoterminowe aktywa finansowe				
c. Środki pieniężne i inne aktywa pieniężne	1 604 710,41 (+595,8%)	230 635,50 (-53,1%)	492 141,15 (+42,4%)	345 499,18
i. Środki pieniężne w kasie i na rachunkach	1 554 710,41 (+1061,6%)	133 836,50 (-69,7%)	442 141,15 (+49,6%)	295 496,33
ii. Inne środki pieniężne	50 000,00 (-48,3%)	96 799,00 (+93,6%)	50 000,00 (+0,0%)	50 002,85
iii. Inne aktywa pieniężne				
2. Inne inwestycje krótkoterminowe				
IV. Krótkoterminowe rozliczenia międzyokresowe	167 996,29 (-57,0%)	390 693,84 (+1853,5%)	20 000,00 (-94,3%)	350 877,81
Aktywa razem	6 142 341,27 (+5,6%)	5 816 764,03 (+41,8%)	4 102 601,77 (+48,7%)	2 758 672,12
A. Kapitał (fundusz) własny	4 604 709,02 (+12,3%)	4 098 748,83 (+38,5%)	2 959 123,06 (+51,8%)	1 949 266,10
I. Kapitał (fundusz) podstawowy	1 594 000,00 (+0,0%)	1 594 000,00 (+0,0%)	1 594 000,00 (+0,0%)	1 594 000,00
II. Należne wpłaty na kapitał podstawowy				
III. Udziały (akcje) własne				
IV. Kapitał (fundusz) zapasowy	2 500 000,00 (+47,1%)	1 700 000,00 (+142,9%)	700 000,00	
V. Kapitał z aktualizacji wyceny				
VI. Pozostałe kapitały rezerwowe				
VII. Zysk (strata) z lat ubiegłych	-753 616,18 (+0,0%)	-753 616,18 (+0,0%)	-753 616,18 (+0,0%)	-753 616,18
VIII. Zysk (strata) netto	1 264 325,20 (-18,9%)	1 558 365,01 (+9,8%)	1 418 739,24 (+27,9%)	1 108 882,28
IX. Odpisy z zysku netto w ciągu roku				
B. Zobowiązania i rezerwy na zobowiązania	1 537 632,25 (-10,5%)	1 718 015,20 (+50,2%)	1 143 478,71 (+41,3%)	809 406,02
I. Rezerwy na zobowiązania			0,00	0,00
1. Rezerwa z tytułu odroczonego podatku doch.				
2. Rezerwa na świadczenia emerytalne i podobne				
a. Długoterminowa				
b. Krótkoterminowa				
3. Pozostałe rezerwy			0,00	0,00
a. Długoterminowa			-200 000,00 (+0,0%)	-200 000,00
b. Krótkoterminowa			200 000,00 (+0,0%)	200 000,00
II. Zobowiązania długoterminowe				
1. Wobec jednostek powiązanych				
2. Wobec pozostałych jednostek				
a. Kredyty i pożyczki				
b. Z tytułu emisji dłużnych papierów wartościowych				
c. Inne zobowiązania finansowe				
d. Inne				
III. Zobowiązania krótkoterminowe	638 525,40 (-46,3%)	1 188 210,15 (+79,2%)	663 026,81 (+9,5%)	605 313,99
1. Wobec jednostek powiązanych				
a. Z tytułu dostaw i usług o okresach wymagalności				
i. Do 12 miesięcy				
ii. Powyżej 12 miesięcy				
b. Inne				
2. Wobec pozostałych jednostek	638 525,40 (-46,3%)	1 188 210,15 (+79,2%)	663 026,81 (+9,5%)	605 313,99
a. Kredyty i pożyczki				
b. Z tytułu emisji dłużnych papierów wartościowych				
c. Inne zobowiązania finansowe				
d. Z tytułu dostaw i usług o okresach wymagalności	294 101,19 (-55,5%)	660 615,78 (+17,0%)	564 668,24 (+3,3%)	546 543,63
i. Do 12 miesięcy	294 101,19 (-55,5%)	660 615,78 (+17,0%)	564 668,24 (+3,3%)	546 543,63
ii. Powyżej 12 miesięcy				
e. Zaliczki otrzymane na dostawy				
f. Zobowiązania wekslowe				
g. Z tytułu podatków, ceł, ZUS i innych świadczeń	344 424,21 (-34,7%)	527 594,37 (+436,4%)	98 358,57 (+67,4%)	58 770,36
h. Z tytułu wynagrodzeń				
i. Inne				
3. Fundusze specjalne				
a. ZFSS				
b. ZFRON				
c. Pozostałe				
IV. Rozliczenia międzyokresowe	899 106,85 (+69,7%)	529 805,05 (+10,3%)	480 451,90 (+135,4%)	204 092,03
1. Ujemna wartość firmy				
2. Inne rozliczenia międzyokresowe	899 106,85 (+69,7%)	529 805,05 (+10,3%)	480 451,90 (+135,4%)	204 092,03
a. Długoterminowe	899 106,85 (+69,7%)	529 805,05 (+10,3%)	480 451,90 (+135,4%)	204 092,03
b. Krótkoterminowe				
Pasywa razem	6 142 341,27 (+5,6%)	5 816 764,03 (+41,8%)	4 102 601,77 (+48,7%)	2 758 672,12

	2015	2014	2013	2012
Okres sprawozdawczy od:	01.01.2015	01.01.2014	01.01.2013	01.01.2012
Okres sprawozdawczy do:	31.12.2015	31.12.2014	31.12.2013	31.12.2012
Rachunek zysków i strat (wersja kalkulacyjna)				
A. Przychody netto ze sprzedaży produktów, towarów i materiałów				
B. Koszty sprzedanych produktów, towarów i materiałów w tym:				
C. Zysk (strata) brutto ze sprzedaży (A-B)				
D. Koszty sprzedaży				
E. Koszty ogólnego zarządu				
F. Zysk (strata) ze sprzedaży (C-D-E)				
G. Pozostałe przychody operacyjne				
H. Pozostałe koszty operacyjne				
I. Zysk (strata) z działalności operacyjnej (F+G-H)				
J. Przychody finansowe				
K. Koszty finansowe				
L. Zysk (strata) z działalności gospodarczej (I+J-K)				
M. Wynik zdarzeń nadzwyczajnych (M.I.-M.II)				
N. Zysk (strata) brutto (L+M)				
O. Podatek dochodowy				
P. Pozostałe obowiązkowe zmniejszenia zysku (zwiększenia strat)				
R. Zysk (strata) netto (N-O-P)				

	2015	2014	2013	2012
Okres sprawozdawczy od:	01.01.2015	01.01.2014	01.01.2013	01.01.2012
Okres sprawozdawczy do:	31.12.2015	31.12.2014	31.12.2013	31.12.2012
Rachunek zysków i strat (wersja porównawcza)				
A. Przychody netto ze sprzedaży i zrównane z nimi, w tym:	15 832 591,54 (+4,8%)	15 102 164,60 (+11,8%)	13 502 474,01 (-6,7%)	14 477 244,67
-od jednostek powiązanych				
I. Przychody netto ze sprzedaży produktów	12 909 086,87 (+2,1%)	12 643 606,71 (+3,2%)	12 255 781,93 (-6,6%)	13 114 806,11
II. Zmiana stanu produktów	146 398,98 (-518,0%)	-35 022,08 (-62,3%)	-92 777,30 (-193,5%)	99 272,87
III. Koszt wytworzenia produktów na własne potrzeby jed.				
IV. Przychody netto ze sprzedaży towarów i materiałów	2 777 105,69 (+11,4%)	2 493 579,97 (+86,2%)	1 339 469,38 (+6,0%)	1 263 165,69
B. Koszty działalności operacyjnej	14 110 386,73 (+5,8%)	13 338 286,84 (+13,4%)	11 763 577,53 (-12,0%)	13 361 871,69
I. Amortyzacja	67 925,15 (-48,1%)	130 830,49 (+100,3%)	65 307,48 (+903,5%)	6 508,09
II. Zużycie materiałów i energii	1 416 185,72 (+36,2%)	1 039 857,75 (+21,1%)	858 581,73 (+3,7%)	827 994,28
III. Usługi obce	9 155 088,69 (-2,0%)	9 341 214,17 (+2,1%)	9 147 269,50 (-12,9%)	10 504 996,55
IV. Podatki i opłaty w tym:		100 729,64 (+121,2%)	45 536,96 (+2,7%)	44 320,25
- podatek akcyzowy	78 314,44			
V. Wynagrodzenia	816 332,80 (-9,5%)	901 682,03 (+4,2%)	865 711,69 (-8,3%)	943 591,16
VI. Ubezpieczenia społeczne i inne świadczenia	79 034,30 (-5,7%)	83 835,97 (+11,8%)	74 956,31 (+10,1%)	68 096,16
VII. Pozostałe koszty rodzajowe	1 124 186,99 (+240,0%)	330 630,58 (+167,8%)	123 468,82 (+49,7%)	82 481,99
VIII. Wartość sprzedanych towarów i materiałów	1 451 633,08 (+3,0%)	1 409 506,21 (+141,9%)	582 745,04 (-34,1%)	883 883,21
C. Zysk (strata) ze sprzedaży (A-B)	1 722 204,81 (-2,4%)	1 763 877,76 (+1,4%)	1 738 896,48 (+55,9%)	1 115 372,98
D. Pozostałe przychody operacyjne	24 481,73 (-87,8%)	200 104,40 (+156,3%)	78 060,82 (-61,4%)	202 106,09
I. Zysk ze zbycia niefinansowych aktywów trwałych	16 260,16			
II. Dotacje				
III. Inne przychody operacyjne	8 221,57 (-95,9%)	200 104,40 (+156,3%)	78 060,82 (-61,4%)	202 106,09
E. Pozostałe koszty operacyjne	25 559,70 (-23,5%)	33 406,74 (-41,2%)	56 806,01 (+35098,0%)	161,39
I. Strata ze zbycia niefinansowych aktywów trwałych				
II. Aktualizacja wartości aktywów niefinansowych				
III. Inne koszty operacyjne	25 559,70 (-23,5%)	33 406,74 (-41,2%)	56 806,01 (+35098,0%)	161,39
F. Zysk (strata) z działalności operacyjnej (C+D-E)	1 721 126,84 (-10,8%)	1 930 575,42 (+9,7%)	1 760 151,29 (+33,6%)	1 317 317,68
G. Przychody finansowe	5 310,01 (-25,7%)	7 148,61 (+2,1%)	7 000,90 (-55,9%)	15 884,32
I. Dywidendy i udziały w zyskach w tym				
- od jednostek powiązanych				
II. Odsetki w tym	5 208,01 (-27,1%)	7 148,61 (+2,1%)	7 000,90 (-55,9%)	15 884,32
- od jednostek powiązanych				
III. Zysk ze zbycia inwestycji				
IV. Aktualizacja wartości inwestycji				
V. Inne	102,00			
H. Koszty finansowe	55 142,21 (+205,3%)	18 059,02 (+27,8%)	14 132,95 (+43,2%)	9 872,72
I. Odsetki w tym:				492,33
- dla jednostek powiązanych				
II. Strata ze zbycia inwestycji				
III. Aktualizacja wartości inwestycji				
IV. Inne	55 142,21 (+205,3%)	18 059,02 (+27,8%)	14 132,95 (+50,7%)	9 380,39

I. Zysk (strata) z działalności gospodarczej (F+G-H)	1 671 294,64 (-12,9%)	1 919 665,01 (+9,5%)	1 753 019,24 (+32,5%)	1 323 329,28
J. Wynik zdarzeń nadzwyczajnych (J.I.-J.II)				
I. Zyski nadzwyczajne				
II. Straty nadzwyczajne				
K. Zysk (strata) brutto (I+J)	1 671 294,64 (-12,9%)	1 919 665,01 (+9,5%)	1 753 019,24 (+32,5%)	1 323 329,28
L. Podatek dochodowy	328 655,00 (-9,0%)	361 300,00 (+8,1%)	334 280,00 (+55,9%)	214 447,00
M. Pozostałe obowiązkowe zmniejszenia zysku (zwiększenia strata)				
N. Zysk (strata) netto (K-L-M)	1 342 639,64 (-13,8%)	1 558 365,01 (+9,8%)	1 418 739,24 (+27,9%)	1 108 882,28

ANALIZA WSKAŹNIKOWA

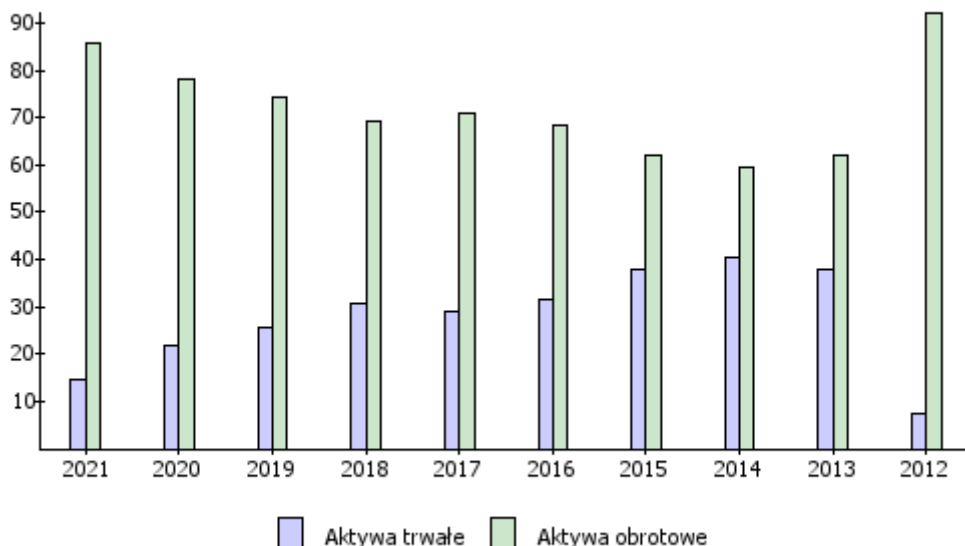
TABELA Z WYNIKAMI ANALIZY POZIOMEJ RACHUNKU ZYSKÓW I STRAT (DYNAMIKA):

	2021	2020	2019	2018	2017	2016	2015	2014	2013	2012
Przychody z sprzedaży	127,90%	-39,21%	28,10%	21,87%	24,21%	4,12%	4,84%	11,85%	-6,73%	33,51%
Koszty działalności operacyjnej	123,63%	-40,35%	29,66%	21,35%	32,92%	1,15%	5,79%	13,39%	-11,96%	29,03%
Wynagrodzenia	28,65%	-16,99%	36,25%	21,77%	22,57%	-7,47%	-9,47%	4,16%	-8,25%	66,26%
Zysk/strata ze sprzedaży	174,57%	-23,08%	9,51%	28,37%	-31,97%	28,53%	-2,36%	1,44%	55,90%	128,93%
Pozostałe przychody operacyjne	80,15%	285,54%	56,52%	971,37%	-72,19%	-22,27%	-87,77%	156,34%	-61,38%	3 417,02%
Pozostałe koszty operacyjne	81,66%	886,69%	-88,41%	112 177,58%	-99,73%	100,65%	-23,49%	-41,19%	35 097,97%	-99,87%
Zysk/strata z działalności operacyjnej	165,67%	-17,97%	19,16%	21,51%	-30,73%	26,74%	-10,85%	9,68%	33,62%	261,47%
Przychody finansowe	142,82%	-50,59%	-21,42%	-16,81%	44,80%	54,82%	-25,72%	2,11%	-55,93%	-25,56%
Koszty finansowe	-53,90%	-77,22%	-24,39%	476,55%	91,95%	-84,71%	205,34%	27,78%	43,15%	7 613,06%
Zysk/strata z działalności gospodarczej	167,60%	-16,12%	21,25%	16,32%	-30,92%	30,51%	-12,94%	9,51%	32,47%	243,15%
Wynik zdarzeń nadzwyczajnych	n/a	n/a	n/a	n/a	n/a	n/a	n/a	n/a	n/a	n/a
Zysk brutto	167,60%	-16,12%	21,25%	16,32%	-30,92%	30,51%	-12,94%	9,51%	32,47%	243,15%
Podatek dochodowy	152,09%	-10,73%	12,87%	28,09%	-30,89%	26,70%	-9,04%	8,08%	55,88%	189,70%
Zysk netto	171,68%	-17,43%	23,48%	13,54%	-30,93%	31,44%	-13,84%	9,84%	27,94%	255,85%

STRUKTURA BILANSU:

	2021	2020	2019	2018	2017	2016	2015	2014	2013	2012
Udział aktywów trwałych	14,40%	21,74%	25,65%	30,91%	28,93%	31,61%	37,88%	40,37%	37,95%	7,27%
Udział aktywów obrotowych	85,60%	78,26%	74,35%	69,09%	71,07%	68,39%	62,12%	59,63%	62,05%	92,73%

Kapitał obrotowy



PŁYNNOŚĆ FINANSOWA:

Algorytmy, które stosowane w analizie sprawności zarządzania miały następującą postać:

Płynność bieżąca = Aktywa obrotowe / Zobowiązania krótkoterminowe

Płynność szybka = (Należności krótkoterminowe + Inwestycje krótkoterminowe) / Zobowiązania krótkoterminowe

Płynność gotówkowa = Inwestycje krótkoterminowe / Zobowiązania krótkoterminowe

	2021	2020	2019	2018	2017	2016	2015	2014	2013	2012
Wskaźnik płynności bieżącej	4,811	7,726	4,779	8,223	4,027	15,871	5,976	2,919	3,839	4,226
Wskaźnik płynności szybkiej	3,905	4,892	3,305	4,809	2,742	10,175	4,144	1,922	2,577	2,447
Wskaźnik płynności gotówką	1,666	0,613	1,010	2,532	1,247	3,863	2,513	0,194	0,742	0,571

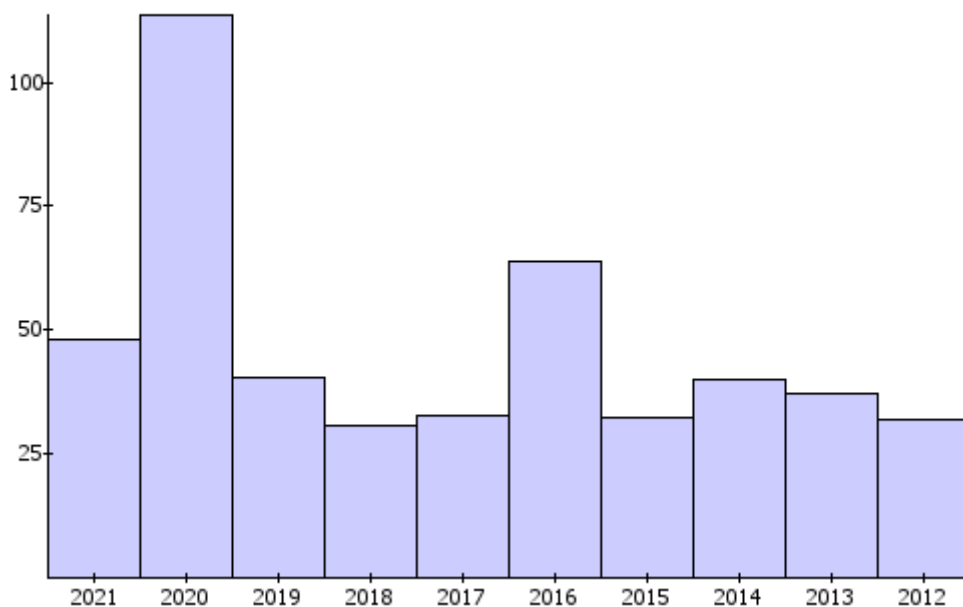
SPRAWNOŚĆ ZARZĄDZANIA:

Analiza wyników sprawności zarządzania w przedsiębiorstwach ma szczególne znaczenie. Prowadzi, bowiem do wyznaczenia wysokości cyklu konwersji gotówkowej.

Badanie to prowadzone jest na dwóch poziomach wyrażonych w dniach lub razach.

	2021	2020	2019	2018	2017	2016	2015	2014	2013	2012
Rotacja należności w razach	6,49	4,25	10,09	18,14	9,83	8,41	15,20	7,36	11,10	12,75
Rotacja należności w dniach	56,21	86,22	36,18	20,13	37,14	43,54	24,01	49,62	32,89	28,72
Rotacja zobowiązań w razach	14,54	18,16	23,16	41,28	14,69	53,06	24,80	12,71	20,37	23,92
Rotacja zobowiązań w dniach	25,11	20,15	15,76	8,84	24,84	6,90	14,72	28,72	17,92	15,30
Rotacja zapasów w razach	21,55	7,59	18,50	18,82	18,01	13,51	15,81	19,01	16,53	19,94
Rotacja zapasów w dniach	16,94	48,25	19,73	19,39	20,27	27,08	23,09	19,20	22,08	18,35
Cykl konwersji gotówkowej	48,03	114,31	40,15	30,68	32,57	63,72	32,38	40,10	37,05	31,76

Cykl konwersji gotówkowej



Algorytmy, które stosowane są w analizie płynności mają następującą postać:

Rotacja należności w razach = Przychody ze sprzedaży / Należności krótkoterminowe

Rotacja zobowiązań w razach = Przychody ze sprzedaży / Zobowiązania krótkoterminowe

Rotacja zapasów w razach = Przychody ze sprzedaży / Zapasy

Rotacja należności w dniach = Należności krótkoterminowe x 365 / Przychody ze sprzedaży

Rotacja zobowiązań w dniach = Zobowiązania krótkoterminowe x 365 / Przychody ze sprzedaży

Rotacja zapasów w dniach = Zapasy x 365 / Przychody ze sprzedaży

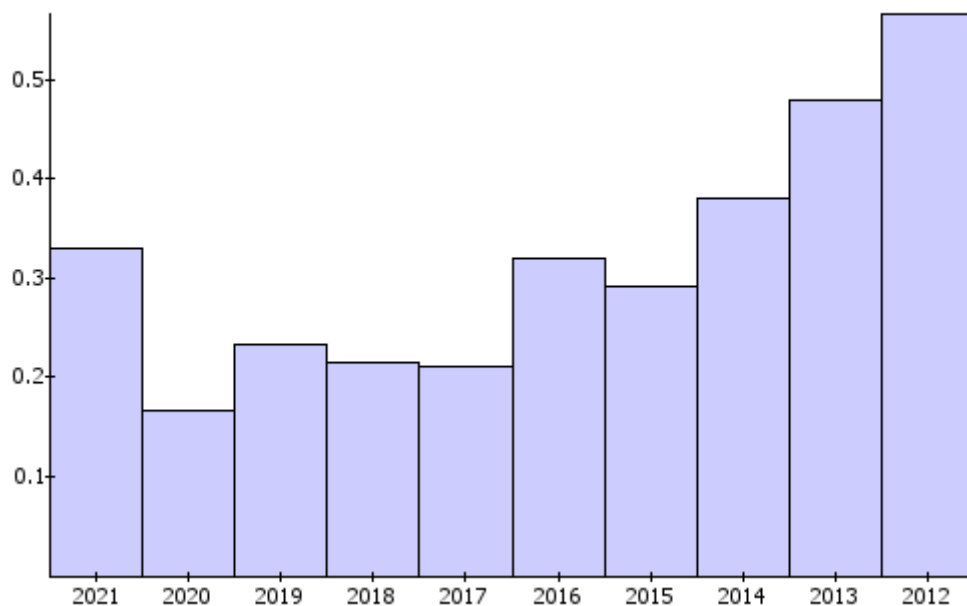
Cykl konwersji gotówkowej [w dniach]: rotacja należności + rotacja zapasów - rotacja zobowiązań

ANALIZA ZYSKOWNOŚCI:

Część ta jest szczególnie istotna dla właścicieli firmy, gdyż wskazuje na możliwości osiągnięcia przez udziałowców zysków z ich inwestycji w postaci wniesionych kapitałów.

	2021	2020	2019	2018	2017	2016	2015	2014	2013	2012
ROI	0,224	0,134	0,193	0,192	0,154	0,245	0,219	0,268	0,346	0,402
ROE	0,330	0,166	0,234	0,214	0,210	0,319	0,292	0,380	0,479	0,569
Zyskowność przychodów	0,087	0,073	0,053	0,055	0,060	0,107	0,085	0,103	0,105	0,077

ROE



Algorytmy, które stosowane w analizie sprawności zarządzania miały następującą postać:

ROI = Zysk netto / Aktywa ogółem

ROE = Zysk netto / Kapitały własne

Zyskowność sprzedaży = Zysk netto / Przychody ze sprzedaży

ANALIZA POZIOMU ZADŁUŻENIA:

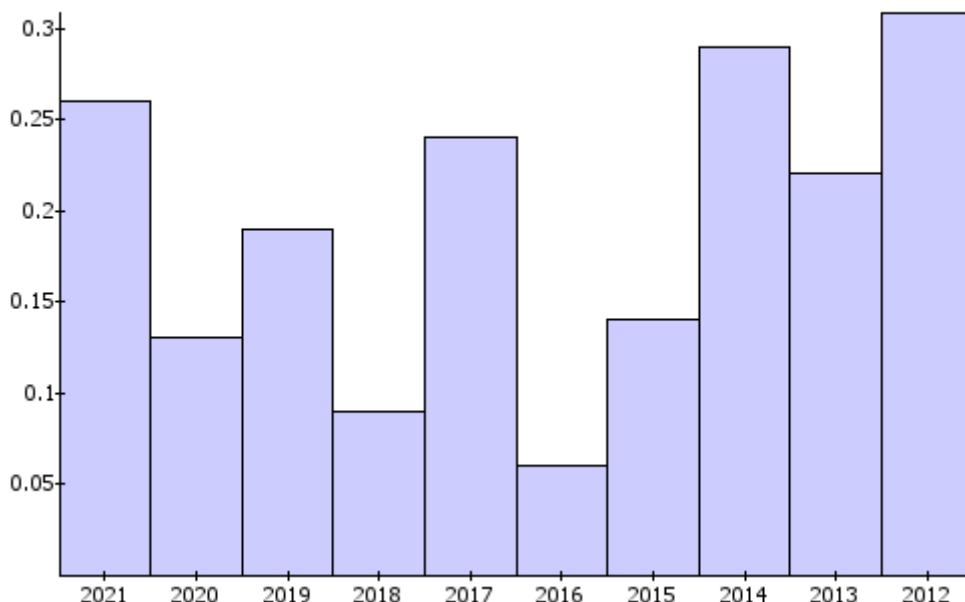
Analizie poziomu zadłużenia szczególną wagę nadają banki, gdyż daje ona wiele odpowiedzi z punktu widzenia dostawcy kapitału. Nasze analizy dokonywane są na trzech poziomach. Poziom pierwszy to pokrycie aktywów. Wskazuje ono na zaangażowanie właściciela firmy (kapitał własny) w całość kapitału jaki posiada firma. W doktrynie uznaje się, że im wyższy poziom udziału kapitału własnego w sumie bilansowej tym firma jest bezpieczniejsza dla zewnętrznych dostawców kapitału (banków, firm udzielających kredytu kupieckiego). Z drugiej jednak strony należy pamiętać, że zbyt wysoki udział kapitałów własnych prowadzi do spadku zyskowności, gdyż właściciel firmy żąda wysokiej stopy zwrotu z takiej inwestycji. Wskaźnik ten wylicza się stosując następujący algorytm:

$$\text{Pokrycie aktywów} = \text{Suma aktywów} / \text{Kapitały własne}$$

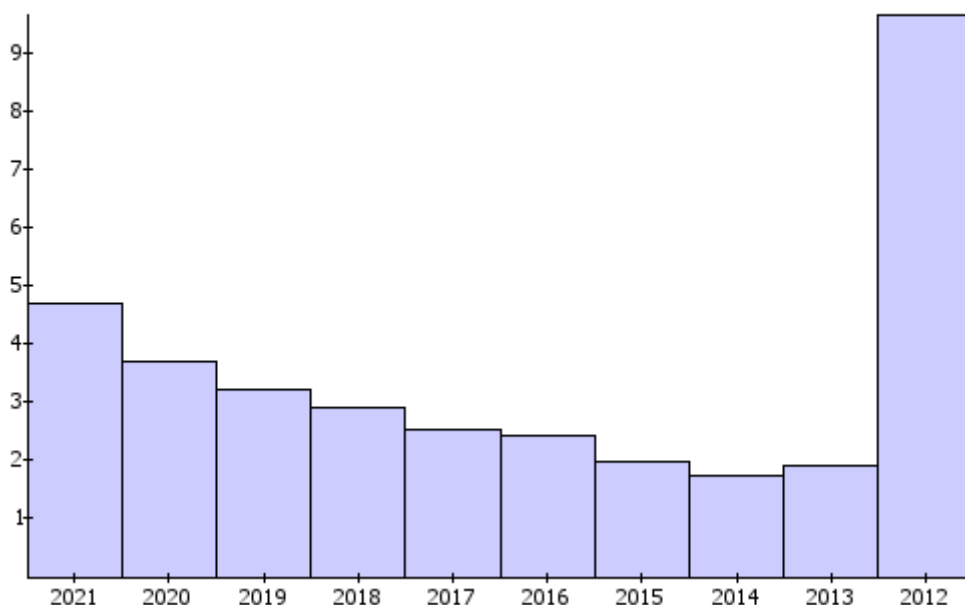
$$\text{Wskaźnik zadłużenia ogólnego} = (\text{Zobowiązania krótkoterminowe} + \text{zobowiązania}) / \text{Kapitały własne}$$

	2021	2020	2019	2018	2017	2016	2015	2014	2013	2012
Pokrycie aktywów	1,47	1,24	1,22	1,11	1,36	1,30	1,33	1,42	1,39	1,42
Wskaźnik zadłużenia ogólnego	0,26	0,13	0,19	0,09	0,24	0,06	0,14	0,29	0,22	0,31
Pokrycie aktywów trwałych	4,72	3,70	3,21	2,91	2,54	2,42	1,98	1,74	1,90	9,72

Wskaźnik zadłużenia ogólnego



Pokrycie aktywów trwałych



ANALIZA PRODUKTYWNOŚCI:

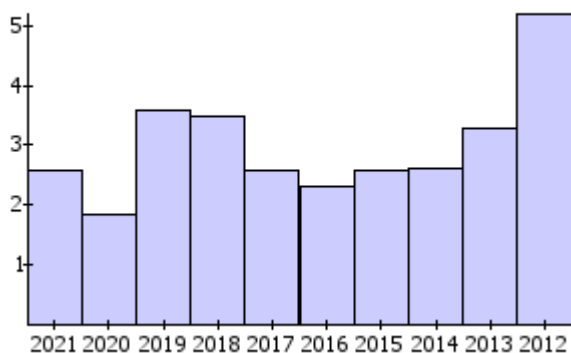
Ostatnią grupą wskaźników są wskaźniki świadczące o poziomie produktywności aktywów oraz aktywów trwałych. Algorytmy tych wskaźników mają następującą postać:

Produktywność aktywów = $\frac{\text{Przychody ze sprzedaży}}{\text{Aktywa ogółem}}$

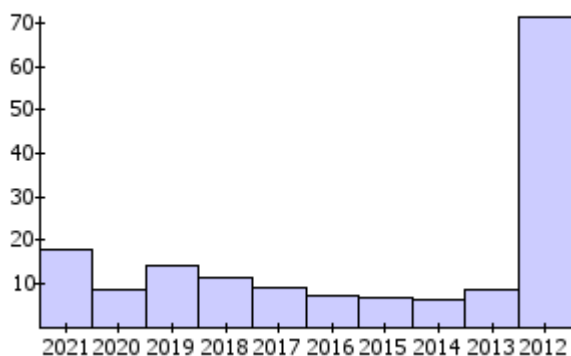
Produktywność aktywów trwałych = $\frac{\text{Przychody ze sprzedaży}}{\text{Aktywa trwałe}}$

	2021	2020	2019	2018	2017	2016	2015	2014	2013	2012
Produktywność aktywów	2,59	1,84	3,60	3,47	2,59	2,29	2,58	2,60	3,29	5,25
Produktywność aktywów trwałych	17,96	8,46	14,04	11,22	8,96	7,23	6,80	6,43	8,67	72,19

Produktywność aktywów



Produktywność aktywów trwałych



OCENA PRAWDOPODOBIEŃSTWA UPADŁOŚCI:

Info Veriti przeprowadza badania w zakresie prawdopodobieństwa upadłości dla polskich przedsiębiorstw. Na podstawie naszych badań wykazano jakie wskaźniki najlepiej potrafią wskazać prawdopodobieństwo upadku firmy oraz wartości jakie uznane są za krytyczne. Poniżej prezentujemy wskaźniki dla sektora, w którym działa firma wraz z ich krytycznymi wartościami.

Wskaźnik	Wrażliwość	Wartość krytyczna
rotacja należności w dniach	82,80%	104,59
cykl konwersji gotówkowej	89,10%	-100,48
rotacja zobowiązań w dniach	89,50%	214,05
pokrycie majątku trwałego	91,70%	-0,12
kapitał obrotowy	91,80%	-63,60%
zyskowość sprzedaży	91,90%	-0,15
ROI	91,90%	-0,22
ROE	92,90%	-0,21

Firma osiągnęła następujące wyniki na tych wskaźnikach (badanie dotyczy zawsze ostatniego roku obrotowego).

Wskaźnik	Wartość krytyczna
rotacja należności w dniach	56,209
cykl konwersji gotówkowej	48,034
rotacja zobowiązań w dniach	25,111
pokrycie majątku trwałego	4,720
kapitał obrotowy	67,81%
zyskowość sprzedaży	0,087
ROI	0,224
ROE	0,330

Porównanie to pokazuje, że nie ma bezpośrednich przesłanek, które świadczą mogą o zagrożeniu bankrutem firmy.

POWIĄZANIA KAPITAŁOWE

INFORMACJE DOTYCZĄCE OSÓB

MROZKOWSKI, JAN:

Nazwa firmy:	AUDIT C-LAND SP. Z O.O.
Numer KRS:	KRS 0000134723
W okresie:	od 16.10.2020
Dotyczy:	Zarząd
Stanowisko / Funkcja:	PREZES ZARZĄDU

Nazwa firmy:	AUDIT C-LAND SP. Z O.O.
Numer KRS:	KRS 0000134723
W okresie:	od 11.10.2002
Dotyczy:	Udziałowcy
Udziały:	26 udz. o wart. 16 250,00 zł (625,00 zł / udz.)

POPLAWSKA, ANNA ZOFIA:

Nazwa firmy:	FUNDACJA POMOCY DZIECIOM I MŁODZIEŻY Z WADAMI ROZWOJOWYMI PODAJ RĘKĘ
Numer KRS:	KRS 0000177462
W okresie:	od 16.09.2004
Dotyczy:	Rada nadzorcza
Stanowisko / Funkcja:	Członek

ZALEGŁOŚCI PŁATNICZE

Nie pobrano informacji o zaległościach płatniczych w raporcie !!!